

XERENCIA DE URBANISMOData de Referencia: 31/12/2019
Data de Creación: 20/01/2020**CLASIFICACION FUNCIONAL-ECONÓMICA DE LA LIQUIDACIÓN DE GASTOS. EJERCICIO 2019**

Cl.Funcional	Capítulos de Gastos										Total
	Cap.1	Cap.2	Cap.3	Cap.4	Cap.6	Cap.7	Cap.8	Cap.9			
1510 Planeamiento, gestión, ejecución y disciplina	3.684.194,24	1.413.529,47	0,00	1.368.856,73	599.833,34	217.262,71	15.000,00	0,00			7.298.676,49
Total SubFunc. 151:	3.684.194,24	1.413.529,47	0,00	1.368.856,73	599.833,34	217.262,71	15.000,00	0,00			7.298.676,49
Total Func. 15:	3.684.194,24	1.413.529,47	0,00	1.368.856,73	599.833,34	217.262,71	15.000,00	0,00			7.298.676,49
Total Gr.Func. 1:	3.684.194,24	1.413.529,47	0,00	1.368.856,73	599.833,34	217.262,71	15.000,00	0,00			7.298.676,49
Total:	3.684.194,24	1.413.529,47	0,00	1.368.856,73	599.833,34	217.262,71	15.000,00	0,00			7.298.676,49

Copia do documento - Xerencia de Urbanismo - Vigo
EXPEDIENTE 12225_407

Data impresión: 11/02/2020 11:39

Páxina 1 de 100

Pode validar e/ou obter copia electrónica do documento utilizando o código QR da esquerda ou o código de verificación na dirección <http://www.vigo.org/csv>

CSV: 21EEEF-2AA1E9-EDED4C-QD9H72-1XLM9E-H7

XERENCIA DE URBANISMOData de Referencia: 31/12/2019
Data de Creación: 31/12/2019LIQUIDACIÓN DO ORZAMENTO DE GASTOS
I.- LIQUIDACIÓN DO ESTADO DE GASTOS

C.ECON.	DESCRIPCIÓN	CRÉDITOS ORZAMENTARIOS		COMPROM.	OBRIG.REC. NETAS	REMANENTES CRÉDITO	PAGAMENTOS	OBL.PDTE.S 31/12
		INICIAIS	MODIFICS.					
1	GASTOS DE PERSOAL.							
10	Órganos de goberno e persoal directivo.							
101	Retribucións básicas e outras remuneración	72.544,04	0,00	72.544,04	73.054,14	-510,10	73.054,14	0,00
	Total Artigo: 10	72.544,04	0,00	72.544,04	73.054,14	-510,10	73.054,14	0,00
12	Persoal Funcionario.							
120	Retribucións básicas.	1.171.396,18	0,00	1.171.396,18	1.041.469,37	129.926,81	1.041.469,37	0,00
121	Retribucións complementarias.	1.910.820,68	-30.000,00	1.880.820,68	1.689.350,46	191.470,22	1.689.350,46	0,00
127	Contribucións a plans e fondos de pensión	32.320,00	0,00	32.320,00	30.277,57	2.042,43	30.277,57	0,00
	Total Artigo: 12	3.114.536,86	-30.000,00	3.084.536,86	2.761.097,40	323.439,46	2.761.097,40	0,00
13	Persoal Laboral.							
131	Laboral temporal.	17.151,63	0,00	17.151,63	17.530,80	-379,17	17.530,80	0,00
	Total Artigo: 13	17.151,63	0,00	17.151,63	17.530,80	-379,17	17.530,80	0,00
15	Incentivos o rendemento.							
150	Productividade.	30.300,00	30.000,00	60.300,00	37.905,58	22.394,42	37.905,58	0,00
151	Gratificacións.	1.515,00	0,00	1.515,00	0,00	1.515,00	0,00	0,00
	Total Artigo: 15	31.815,00	30.000,00	61.815,00	37.905,58	23.909,42	37.905,58	0,00
16	Cuotas, prestacións e gastos sociais a cargo do em							



XERENCIA DE URBANISMOData de Referencia: 31/12/2019
Data de Creación: 31/12/2019LIQUIDACIÓN DO ORZAMENTO DE GASTOS
I.- LIQUIDACIÓN DO ESTADO DE GASTOS

C.ECON.	DESCRIPCIÓN	CRÉDITOS ORZAMENTARIOS		COMPROM.	OBRIG.REC. NETAS	REMANENTES CRÉDITO	PAGAMENTOS	OBL.PDTE.S 31/12
		INICIAIS	MODIFICS.					
160	Cuotas sociais.	795.550,47	0,00	795.550,47	756.540,35	39.010,12	756.540,35	0,00
162	Gastos sociais do persoal.	35.350,00	0,00	35.350,00	38.065,97	-2.715,97	38.065,97	0,00
	Total Artigo: 16	830.900,47	0,00	830.900,47	794.606,32	36.294,15	794.606,32	0,00
	Total Capítulo: 1	4.066.948,00	0,00	4.066.948,00	3.684.194,24	382.753,76	3.684.194,24	0,00
2	GASTOS CORRENTES EN BENS E SERVIZOS.							
20	Arrendamentos e cánones.							
204	Arrendamentos de material de transporte.	100,00	0,00	100,00	0,00	100,00	0,00	0,00
206	Arrendamentos de equipos para procesos d	21.000,00	0,00	21.000,00	19.093,22	1.906,78	19.093,22	0,00
	Total Artigo: 20	21.100,00	0,00	21.100,00	19.093,22	2.006,78	19.093,22	0,00
21	Reparacións, mantemento e conservación.							
210	Infraestructuras e bens naturais.	5.000,00	48.290,83	53.290,83	48.290,83	5.000,00	48.290,83	0,00
212	Edificios e outras construcións.	4.000,00	65.000,00	69.000,00	66.591,44	2.408,56	37.336,37	29.255,07
213	Maquinaria, instalacións técnicas e utilaxe	2.000,00	0,00	2.000,00	950,29	1.049,71	154,24	796,05
219	Outro inmovilizado material.	17.908,23	0,00	17.908,23	9.457,02	8.451,21	9.457,02	0,00
	Total Artigo: 21	28.908,23	113.290,83	142.199,06	125.289,58	16.909,48	95.238,46	30.051,12
22	Material, suministros e outros.							
220	Material de oficina.	21.500,00	0,00	21.500,00	10.736,80	10.763,20	9.270,81	1.465,99



XERENCIA DE URBANISMOData de Referencia: 31/12/2019
Data de Creación: 31/12/2019LIQUIDACIÓN DO ORZAMENTO DE GASTOS
I.- LIQUIDACIÓN DO ESTADO DE GASTOS

C.ECON.	DESCRIPCIÓN	CRÉDITOS ORZAMENTARIOS		COMPROM.	OBRIG.REC. NETAS	REMANENTES CRÉDITO	PAGAMENTOS	OBL.PDTE.S A 31/12
		INICIAIS	MODIFICS.					
221	Suministros	9.500,00	0,00	9.500,00	11.239,23	-1.739,23	8.974,23	2.265,00
222	Comunicacions.	50.000,00	0,00	50.000,00	28.080,81	21.919,19	27.785,23	295,58
223	Transportes.	300,00	0,00	300,00	66,04	233,96	66,04	0,00
224	Primas de seguros.	2.000,00	0,00	2.000,00	1.768,18	231,82	1.768,18	0,00
226	Gastos diversos.	26.600,00	0,00	26.600,00	89.884,69	-63.284,69	88.640,71	1.243,98
227	Traballos realizados por outras empresas e	1.666.598,22	468.152,77	2.134.750,99	1.223.346,71	1.051.784,72	1.018.230,48	64.735,79
	Total Artigo: 22	1.776.498,22	468.152,77	2.244.650,99	1.224.742,02	1.019.908,97	1.154.735,68	70.006,34
23	Indemnizacions por razón do servizo.							
230	Dietas.	5.500,00	0,00	5.500,00	244,00	5.256,00	244,00	0,00
231	Locomoción.	52.000,00	0,00	52.000,00	24.151,57	27.848,43	21.044,81	3.106,76
233	Outras indemnizacions.	7.500,00	0,00	7.500,00	20.009,08	-12.509,08	20.009,08	0,00
	Total Artigo: 23	65.000,00	0,00	65.000,00	44.404,65	20.595,35	41.297,89	3.106,76
	Total Capítulo: 2	1.891.506,45	581.443,60	2.472.950,05	1.413.529,47	1.059.420,58	1.310.365,25	103.164,22
4	TRANSFERENCIAS CORRENTES							
40	A la Administración General de la Entidad Local							
400	A la Administración General de la Entidad	1.368.856,73	0,00	1.368.856,73	1.368.856,73	0,00	1.368.856,73	0,00
	Total Artigo: 40	1.368.856,73	0,00	1.368.856,73	1.368.856,73	0,00	1.368.856,73	0,00



XERENCIA DE URBANISMOData de Referencia: 31/12/2019
Data de Creación: 31/12/2019LIQUIDACIÓN DO ORZAMENTO DE GASTOS
I.- LIQUIDACIÓN DO ESTADO DE GASTOS

C.ECON.	DESCRIPCIÓN	CRÉDITOS ORZAMENTARIOS		COMPROM.	OBRIG.REC. NETAS	REMANENTES CRÉDITO	PAGAMENTOS	OBL.PDTE.S. A 31/12
		INICIAIS	MODIFICS.					
	Total Capítulo: 4	1.368.856,73	0,00	1.368.856,73	1.368.856,73	0,00	1.368.856,73	0,00
6	INVERSIONS REAIS.							
60	Inversión nova en infraestructuras e bens destinada							
600	Inversions en terrenos.	100.000,00	1.820.832,99	54.854,22	54.854,22	1.865.978,77	54.854,22	0,00
609	Outros investimentos destinados o uso xer	135.280,00	473.296,91	297.051,43	291.316,70	317.260,21	291.316,70	0,00
	Total Artigo: 60	235.280,00	2.294.129,90	351.905,65	346.170,92	2.183.238,98	346.170,92	0,00
62	Inversión nova asociada o funcionamento operativo							
621	TERREOS E BENS NATURAIS	0,00	13.394,29	0,00	0,00	13.394,29	0,00	0,00
623	Maquinaria, instalacións técnicas e utillix	3.000,00	0,00	0,00	0,00	3.000,00	0,00	0,00
625	Mobiliario.	12.000,00	0,00	0,00	0,00	12.000,00	0,00	0,00
626	Equipos para procesos de información.	15.000,00	0,00	14.045,75	14.045,75	954,25	2.047,10	11.998,65
	Total Artigo: 62	30.000,00	13.394,29	14.045,75	14.045,75	29.348,54	2.047,10	11.998,65
63	Inversión de reposición asociada o funcionamento							
632	Edificios e outras construcións.	6.000,00	0,00	5.976,67	5.976,67	23,33	0,00	5.976,67
	Total Artigo: 63	6.000,00	0,00	5.976,67	5.976,67	23,33	0,00	5.976,67
68	Gastos en inversións de bens patrimoniais.							
681	Terrenos y bienes naturales	55.488,82	233.640,00	233.640,00	233.640,00	55.488,82	233.640,00	0,00



XERENCIA DE URBANISMOData de Referencia: 31/12/2019
Data de Creación: 31/12/2019LIQUIDACIÓN DO ORZAMENTO DE GASTOS
I.- LIQUIDACIÓN DO ESTADO DE GASTOS

C.ECON.	DESCRIPCIÓN	CRÉDITOS ORZAMENTARIOS			COMPROM.	OBRIG.REC. NETAS	REMANENTES CRÉDITO	PAGAMENTOS	OBL.PDTE.S A 31/12
		INICIAIS	MODIFICS.	DEFINITIVOS					
	Total Arfgo: 68	55.488,82	233.640,00	289.128,82	233.640,00	233.640,00	233.640,00	0,00	
	Total Capitulo: 6	326.768,82	2.541.164,19	2.867.933,01	605.568,07	599.833,34	581.858,02	17.975,32	
7	TRANSFERENCIAS DE CAPITAL.								
70	A la Administración General de la Entidad Local								
700	A la Administración General de la Entidad	0,00	55.600,00	55.600,00	0,00	0,00	0,00	0,00	
	Total Arfgo: 70	0,00	55.600,00	55.600,00	0,00	0,00	0,00	0,00	
78	A familias e institucións sen fins de lucro.								
780	TRANSFERENCIAS DE CAPITAL A FA	50.000,00	4.607.647,05	4.657.647,05	224.851,93	217.262,71	186.262,71	31.000,00	
	Total Arfgo: 78	50.000,00	4.607.647,05	4.657.647,05	224.851,93	217.262,71	186.262,71	31.000,00	
	Total Capitulo: 7	50.000,00	4.663.247,05	4.713.247,05	224.851,93	217.262,71	186.262,71	31.000,00	
8	ACTIVOS FINANCIEROS.								
83	Concesión de préstamos fora do sector público.								
830	Préstamos a corto prazo. Desarrollo por sec	25.000,00	0,00	25.000,00	15.000,00	15.000,00	12.000,00	3.000,00	
	Total Arfgo: 83	25.000,00	0,00	25.000,00	15.000,00	15.000,00	12.000,00	3.000,00	
	Total Capitulo: 8	25.000,00	0,00	25.000,00	15.000,00	15.000,00	12.000,00	3.000,00	
	Total Xen.:	7.729.080,00	7.785.854,84	15.514.934,84	7.452.380,88	7.298.676,49	7.143.536,95	155.139,54	



XERENCIA DE URBANISMO - 2019**Estado de Situación do Orzamento de Gastos**Data de Referencia: 31/12/2019
Data de Creación: 20/01/2020

C. Económ.	C. Org.	C. Funcion.	Cred. Inicial	Modificac. Inc. Reman.	C. Definitivo RC Pend.+ N D	A	D	O	P	RP	Disponible Remanente	% Disponible % D s/ Cred.	% O s/ Cred. % RP s/O
APLICACIÓN PRESUPUESTARIA													
1010000	1510		21.926,77	0,00	21.926,77	22.845,32	22.845,32	22.845,32	22.845,32	22.845,32	-918,55	-4,19	104,19
PERSONAL DIRECTIVO													
1010100	1510		50.617,27	0,00	50.617,27	50.208,82	50.208,82	50.208,82	50.208,82	50.208,82	408,45	0,81	99,19
RETRIBUCIÓN COMPLEMENTARIAS DIRECTIVOS													
Total Económico 101 :													
			72.544,04	0,00	72.544,04	73.054,14	73.054,14	73.054,14	73.054,14	73.054,14	-510,10	-0,70	100,70
			0,00	0,00	0,00	0,00	0,00	0,00	0,00	0,00	-510,10	100,70	100,00
Total Art. 10 :													
			72.544,04	0,00	72.544,04	73.054,14	73.054,14	73.054,14	73.054,14	73.054,14	-510,10	-0,70	100,70
			0,00	0,00	0,00	0,00	0,00	0,00	0,00	0,00	-510,10	100,70	100,00
1200000	1510		1.009.445,05	0,00	1.009.445,05	896.728,04	896.728,04	896.728,04	896.728,04	896.728,04	112.717,01	11,17	88,83
RETRIBUCIONES BASICAS													
1200600	1510		161.951,13	0,00	161.951,13	144.741,33	144.741,33	144.741,33	144.741,33	144.741,33	17.209,80	10,63	89,37
TRIENIOS													
Total Económico 120 :													
			1.171.396,18	0,00	1.171.396,18	1.041.469,37	1.041.469,37	1.041.469,37	1.041.469,37	1.041.469,37	129.926,81	11,09	88,91
			0,00	0,00	0,00	0,00	0,00	0,00	0,00	0,00	129.926,81	88,91	100,00
1210000	1510		672.309,70	0,00	672.309,70	590.990,64	590.990,64	590.990,64	590.990,64	590.990,64	81.319,06	12,10	87,90
RETRIBUCIONES COMPLEMENTARIAS DE DESTINO													
1210100	1510		1.226.060,10	-30.000,00	1.196.060,10	1.098.359,82	1.098.359,82	1.098.359,82	1.098.359,82	1.098.359,82	97.700,28	8,17	91,83
COMPLEMENTO ESPECÍFICO													
1210109	1510		12.450,88	0,00	12.450,88	0,00	0,00	0,00	0,00	0,00	12.450,88	100,00	0,00
ACTUALIZACIÓN DAS RETRIBUCIÓN													
Total Económico 121 :													
			1.910.820,68	-30.000,00	1.880.820,68	1.689.350,46	1.689.350,46	1.689.350,46	1.689.350,46	1.689.350,46	191.470,22	10,18	89,82
			0,00	0,00	0,00	0,00	0,00	0,00	0,00	0,00	191.470,22	89,82	100,00
1270000	1510		32.320,00	0,00	32.320,00	30.277,57	30.277,57	30.277,57	30.277,57	30.277,57	2.042,43	6,32	93,68
PLAN DE PENSIONES													
Total Económico 127 :													
			32.320,00	0,00	32.320,00	30.277,57	30.277,57	30.277,57	30.277,57	30.277,57	2.042,43	6,32	93,68
			0,00	0,00	0,00	0,00	0,00	0,00	0,00	0,00	2.042,43	93,68	100,00
Total Art. 12 :													
			3.114.536,86	-30.000,00	3.084.536,86	2.761.097,40	2.761.097,40	2.761.097,40	2.761.097,40	2.761.097,40	323.439,46	10,49	89,51
			0,00	0,00	0,00	0,00	0,00	0,00	0,00	0,00	323.439,46	89,51	100,00

Data de impresión: 27/01/2020

Pax.: 1

SIT002

Copia do documento - Xerencia de Urbanismo - Vigo
EXPEDIENTE 12225_407Data impresión: 11/02/2020 11:39
Páxina 7 de 100
CSV: 21EEEEF-2AA1E9-EDED4C-QD9H72-1XLM9E-H7Pode validar e/ou obter copia electrónica do documento utilizando o código QR da esquerda ou o código de verificación na dirección <http://www.vigo.org/csv>

XERENCIA DE URBANISMO - 2019**Estado de Situación do Orzamento de Gastos**Data de Referencia: 31/12/2019
Data de Creación: 20/01/2020

C. Económ.	C. Org.	C. Funcion.	C. Funcion.	Créd. Inicial	Modificac. Inc. Reman.	C. Definitivo RC Pend.+ N D	A	D	O	P	RP	Disponible Remanente	% Disponible % D s/ Cred.	% O s/ Cred.
1310000	1510			17.151,63	0,00	17.151,63	17.530,80	17.530,80	17.530,80	17.530,80	17.530,80	-379,17	-2,21	102,21
					0,00	0,00	0,00	0,00	0,00	0,00	0,00	-379,17	102,21	100,00
				17.151,63	0,00	17.151,63	17.530,80	17.530,80	17.530,80	17.530,80	17.530,80	-379,17	-2,21	102,21
						0,00	0,00	0,00	0,00	0,00	0,00	-379,17	102,21	100,00
				Total Económico 131 :										
				17.151,63	0,00	17.151,63	17.530,80	17.530,80	17.530,80	17.530,80	17.530,80	-379,17	-2,21	102,21
						0,00	0,00	0,00	0,00	0,00	0,00	-379,17	102,21	100,00
				Total Art. 13 :										
				30.300,00	30.000,00	60.300,00	37.905,58	37.905,58	37.905,58	37.905,58	37.905,58	16.504,83	27,37	62,86
					0,00	5.889,59	0,00	0,00	0,00	0,00	0,00	22.394,42	62,86	100,00
				30.300,00	30.000,00	60.300,00	37.905,58	37.905,58	37.905,58	37.905,58	37.905,58	16.504,83	27,37	62,86
						5.889,59	0,00	0,00	0,00	0,00	0,00	22.394,42	62,86	100,00
				Total Económico 150 :										
				1.515,00	0,00	1.515,00	0,00	0,00	0,00	0,00	0,00	1.515,00	100,00	0,00
					0,00	0,00	0,00	0,00	0,00	0,00	0,00	1.515,00	0,00	0,00
				1.515,00	0,00	1.515,00	0,00	0,00	0,00	0,00	0,00	1.515,00	100,00	0,00
						0,00	0,00	0,00	0,00	0,00	0,00	1.515,00	0,00	0,00
				Total Art. 15 :										
				31.815,00	30.000,00	61.815,00	37.905,58	37.905,58	37.905,58	37.905,58	37.905,58	18.019,83	29,15	61,32
					0,00	5.889,59	0,00	0,00	0,00	0,00	0,00	23.909,42	61,32	100,00
				31.815,00	30.000,00	61.815,00	37.905,58	37.905,58	37.905,58	37.905,58	37.905,58	18.019,83	29,15	61,32
						5.889,59	0,00	0,00	0,00	0,00	0,00	23.909,42	61,32	100,00
				Total Económico 160 :										
				795.550,47	0,00	795.550,47	756.540,35	756.540,35	756.540,35	756.540,35	756.540,35	39.010,12	4,90	95,10
					0,00	0,00	0,00	0,00	0,00	0,00	0,00	39.010,12	95,10	100,00
				795.550,47	0,00	795.550,47	756.540,35	756.540,35	756.540,35	756.540,35	756.540,35	39.010,12	4,90	95,10
						0,00	0,00	0,00	0,00	0,00	0,00	39.010,12	95,10	100,00
				Total Económico 160 :										
				3.030,00	0,00	3.030,00	1.800,00	1.800,00	1.800,00	1.800,00	1.800,00	530,00	17,49	59,41
					0,00	700,00	0,00	0,00	0,00	0,00	0,00	1.230,00	59,41	100,00
				3.030,00	0,00	3.030,00	1.800,00	1.800,00	1.800,00	1.800,00	1.800,00	530,00	17,49	59,41
						700,00	0,00	0,00	0,00	0,00	0,00	1.230,00	59,41	100,00
				Total Económico 160 :										
				30.300,00	0,00	30.300,00	31.335,00	31.335,00	31.335,00	31.335,00	31.335,00	-30.035,00	-99,13	103,42
					0,00	29.000,00	0,00	0,00	0,00	0,00	0,00	-1.035,00	103,42	100,00
				30.300,00	0,00	30.300,00	31.335,00	31.335,00	31.335,00	31.335,00	31.335,00	-30.035,00	-99,13	103,42
						29.000,00	0,00	0,00	0,00	0,00	0,00	-1.035,00	103,42	100,00
				Total Económico 160 :										
				2.020,00	0,00	2.020,00	4.930,97	4.930,97	4.930,97	4.930,97	4.930,97	-3.232,47	-160,02	244,11
					0,00	321,50	0,00	0,00	0,00	0,00	0,00	-2.910,97	244,11	100,00
				2.020,00	0,00	2.020,00	4.930,97	4.930,97	4.930,97	4.930,97	4.930,97	-3.232,47	-160,02	244,11
						321,50	0,00	0,00	0,00	0,00	0,00	-2.910,97	244,11	100,00

Data de impresión: 27/01/2020

Pax.: 2

SIT002

Copia do documento - Xerencia de Urbanismo - Vigo
EXPEDIENTE 12225_407Data impresión: 11/02/2020 11:39
Páxina 8 de 100
CSV: 21EEEEF-2AA1E9-EDED4C-QD9H72-1XLM9E-H7Pode validar e/ou obter copia electrónica do documento utilizando o código QR da esquerda ou o código de verificación na dirección <http://www.vigo.org/csv>

XERENCIA DE URBANISMO - 2019**Estado de Situación do Orzamento de Gastos**Data de Referencia: 31/12/2019
Data de Creación: 20/01/2020

C. Económ.	C. Org.	C. Funcion.	Créd. Inicial	Modificac. Inc. Reman.	C. Definitivo RC Pend.+ N D	A	D	O	P	RP	Disponibile Remanente	% Disponible % D s/ Cred.	% O s/ Cred. % RP s/O
APLICACIÓN PRESUPUESTARIA													
Total Económico 162 :													
			35.350,00	0,00	35.350,00	38.065,97	38.065,97	38.065,97	38.065,97	38.065,97	-32.737,47	-92,61	107,68
			0,00	0,00	30.021,50	0,00	0,00	0,00	0,00	0,00	-2.715,97	107,68	100,00
Total Art. 16 :													
			830.900,47	0,00	830.900,47	794.606,32	794.606,32	794.606,32	794.606,32	794.606,32	6.272,65	0,75	95,63
			0,00	0,00	30.021,50	0,00	0,00	0,00	0,00	0,00	36.294,15	95,63	100,00
Total Cap. I :													
			4.066.948,00	0,00	4.066.948,00	3.684.194,24	3.684.194,24	3.684.194,24	3.684.194,24	3.684.194,24	346.842,67	8,53	90,59
			0,00	0,00	35.911,09	0,00	0,00	0,00	0,00	0,00	382.753,76	90,59	100,00
2040000		1510	100,00	0,00	100,00	0,00	0,00	0,00	0,00	0,00	100,00	100,00	0,00
ALUGUER VEHÍCULO													
			0,00	0,00	0,00	0,00	0,00	0,00	0,00	0,00	100,00	0,00	0,00
Total Económico 204 :													
			100,00	0,00	100,00	0,00	0,00	0,00	0,00	0,00	100,00	100,00	0,00
2060000		1510	21.000,00	0,00	21.000,00	19.093,22	19.093,22	19.093,22	19.093,22	19.093,22	1.000,00	4,76	90,92
ALUGUER EQUIPOS INFORMATICOS													
			0,00	0,00	906,78	0,00	0,00	0,00	0,00	0,00	1.906,78	90,92	100,00
Total Económico 206 :													
			21.000,00	0,00	21.000,00	19.093,22	19.093,22	19.093,22	19.093,22	19.093,22	1.000,00	4,76	90,92
			0,00	0,00	906,78	0,00	0,00	0,00	0,00	0,00	1.906,78	90,92	100,00
Total Art. 20 :													
			21.100,00	0,00	21.100,00	19.093,22	19.093,22	19.093,22	19.093,22	19.093,22	1.100,00	5,21	90,49
			0,00	0,00	906,78	0,00	0,00	0,00	0,00	0,00	2.006,78	90,49	100,00
2100000		1510	5.000,00	48.290,83	53.290,83	48.290,83	48.290,83	48.290,83	48.290,83	48.290,83	5.000,00	9,38	90,62
CONSERVACION INFRAESTRUCTURA E BENS NAT													
			0,00	0,00	0,00	0,00	0,00	0,00	0,00	0,00	5.000,00	90,62	100,00
Total Económico 210 :													
			5.000,00	48.290,83	53.290,83	48.290,83	48.290,83	48.290,83	48.290,83	48.290,83	5.000,00	9,38	90,62
			0,00	0,00	0,00	0,00	0,00	0,00	0,00	0,00	5.000,00	90,62	100,00
2120000		1510	4.000,00	30.000,00	34.000,00	32.210,84	32.210,84	32.210,84	32.210,84	2.955,77	500,00	1,47	94,74
MANTEMENTO DO EDIFICIO													
			0,00	0,00	1.289,16	0,00	0,00	0,00	29.255,07	0,00	1.789,16	94,74	9,18
2120002		1510	0,00	35.000,00	35.000,00	34.380,60	34.380,60	34.380,60	34.380,60	34.380,60	619,40	1,77	98,23
GASTOS COMUNIDADES													
			0,00	0,00	0,00	0,00	0,00	0,00	0,00	0,00	619,40	98,23	100,00
Total Económico 212 :													
			4.000,00	65.000,00	69.000,00	66.591,44	66.591,44	66.591,44	66.591,44	37.336,37	1.119,40	1,62	96,51
			0,00	0,00	1.289,16	0,00	0,00	0,00	29.255,07	0,00	2.408,56	96,51	56,07

Data de impresión: 27/01/2020

Pax.: 3

SIT002

Copia do documento - Xerencia de Urbanismo - Vigo
EXPEDIENTE 12225_407Data impresión: 11/02/2020 11:39
Páxina 9 de 100
CSV: 21EEEE-2AA1E9-EDED4C-QD9H72-1XLM9E-H7Pode validar e/ou obter copia electrónica do documento utilizando o código QR da esquerda ou o código de verificación na dirección <http://www.vigo.org/csv>

XERENCIA DE URBANISMO - 2019

Estado de Situación do Orzamento de Gastos

Data de Referencia: 31/12/2019
Data de Creación: 20/01/2020

C. Económ.	C. Org.	C. Funcion.	C. Funcion.	Cred. Inicial	Modificac. Inc. Reman.	C. Definitivo RC Pend.+ N D	A	D	O	P	RP	Disponibile Remanente	% Disponible % D s/ Cred.	% O s/ Cred.
2130000	1510			2.000,00	0,00	2.000,00	950,29	950,29	950,29	950,29	154,24	-418,58	-20,93	47,51
CONSERVACION MAQUINARIA E INSTALACIONES														
				1.468,29	0,00	1.468,29	0,00	0,00	0,00	796,05	0,00	1.049,71	47,51	16,23
Total Económico 213 :														
				2.000,00	0,00	2.000,00	950,29	950,29	950,29	950,29	154,24	-418,58	-20,93	47,51
				1.468,29	0,00	1.468,29	0,00	0,00	0,00	796,05	0,00	1.049,71	47,51	16,23
2190000	1510			17.908,23	0,00	17.908,23	9.457,02	9.457,02	9.457,02	9.457,02	9.457,02	6.937,65	38,74	52,81
MANTEMENTO DE BENS DO PMS														
				1.513,56	0,00	1.513,56	0,00	0,00	0,00	0,00	0,00	8.451,21	52,81	100,00
Total Económico 219 :														
				17.908,23	0,00	17.908,23	9.457,02	9.457,02	9.457,02	9.457,02	9.457,02	6.937,65	38,74	52,81
				1.513,56	0,00	1.513,56	0,00	0,00	0,00	0,00	0,00	8.451,21	52,81	100,00
Total Art. 21 :														
				113.290,83	113,290,83	142.199,06	125.289,58	125.289,58	125.289,58	125.289,58	95.238,46	12.638,47	8,89	88,11
				0,00	0,00	4.271,01	0,00	0,00	0,00	30.051,12	0,00	16.909,48	88,11	76,01
2200000	1510			15.000,00	0,00	15.000,00	8.523,05	8.523,05	8.523,05	8.523,05	7.336,55	0,00	0,00	56,82
MATERIAL ORDINARIO NON INVENTARIABLE														
				6.476,95	0,00	6.476,95	0,00	0,00	0,00	1.186,50	0,00	6.476,95	56,82	86,08
2200100	1510			2.000,00	0,00	2.000,00	918,24	918,24	918,24	918,24	834,61	200,00	10,00	45,91
PRENSA, REVISTAS, LIBROS E OUTRAS PUBLICACIO														
				881,76	0,00	881,76	0,00	0,00	0,00	83,63	0,00	1.081,76	45,91	90,89
2200200	1510			4.500,00	0,00	4.500,00	1.295,51	1.295,51	1.295,51	1.295,51	1.099,65	500,00	11,11	28,79
MATERIAL INFORMATICO NON INVENTARIABLE														
				2.704,49	0,00	2.704,49	0,00	0,00	0,00	195,86	0,00	3.204,49	28,79	84,88
Total Económico 220 :														
				21.500,00	0,00	21.500,00	10.736,80	10.736,80	10.736,80	10.736,80	9.270,81	700,00	3,26	49,94
				0,00	0,00	10.063,20	0,00	0,00	0,00	1.465,99	0,00	10.763,20	49,94	86,35
2210300	1510			8.000,00	0,00	8.000,00	7.945,80	7.945,80	7.945,80	7.945,80	5.680,80	0,00	0,00	99,32
COMBUSTIBLES E CARBURANTES														
				54,20	0,00	54,20	0,00	0,00	0,00	2.265,00	0,00	54,20	99,32	71,49
2210400	1510			500,00	0,00	500,00	405,95	405,95	405,95	405,95	405,95	94,05	18,81	81,19
VESTIARIO														
				0,00	0,00	0,00	0,00	0,00	0,00	0,00	0,00	94,05	81,19	100,00
2219900	1510			1.000,00	0,00	1.000,00	2.887,48	2.887,48	2.887,48	2.887,48	2.887,48	-2.066,80	-206,68	288,75
OUTROS SUBMINISTROS														
				179,32	0,00	179,32	0,00	0,00	0,00	0,00	0,00	-1.887,48	288,75	100,00
Total Económico 221 :														
				9.500,00	0,00	9.500,00	11.239,23	11.239,23	11.239,23	11.239,23	8.974,23	-1.972,75	-20,77	118,31
				0,00	0,00	233,52	0,00	0,00	0,00	2.265,00	0,00	-1.739,23	118,31	79,85
2220000	1510			5.000,00	0,00	5.000,00	2.860,72	2.860,72	2.860,72	2.860,72	2.565,14	2.000,00	40,00	57,21
COMUNICACIÓN TELEFÓNICAS														
				139,28	0,00	139,28	0,00	0,00	0,00	295,58	0,00	2.139,28	57,21	89,67

Data de impresión: 27/01/2020

Pax.: 4

SIT002



Copia do documento - Xerencia de Urbanismo - Vigo
EXPEDIENTE 12225_407

Data impresión: 11/02/2020 11:39
Páxina 10 de 100
CSV: 21EEEE-2AA1E9-EDED4C-QD9H72-1XLM9E-H7

Pode validar e/ou obter copia electrónica do documento utilizando o código QR da esquerda ou o código de verificación na dirección <http://www.vigo.org/csv>

XERENCIA DE URBANISMO - 2019**Estado de Situación do Orzamento de Gastos**Data de Referencia: 31/12/2019
Data de Creación: 20/01/2020

C. Económ.	C. Org.	C. Funcion.	Créd. Inicial	Modificac. Inc. Reman.	C. Definitivo RC Pend. + N D	A	D	O	P	RP	Disponibile Remanente	% Disponible % D s/ Cred.	% O s/ Cred. % RP s/O
APLICACIÓN PRESUPUESTARIA													
2220100	1510		45.000,00	0,00	45.000,00	25.220,09	0,00	25.220,09	25.220,09	25.220,09	12.374,09	27,50	56,04
COMUNICACIONES POSTAIS													
				0,00	7.405,82	0,00	0,00	0,00	0,00	0,00	19.779,91	56,04	100,00
Total Económico 222 :													
			50.000,00	0,00	50.000,00	28.080,81	0,00	28.080,81	28.080,81	27.785,23	14.374,09	28,75	56,16
TRANSPORTES-MENSAXERIA													
2230000	1510		300,00	0,00	300,00	66,04	0,00	66,04	66,04	66,04	0,00	0,00	22,01
TRANSPORTES-MENSAXERIA													
				0,00	233,96	0,00	0,00	0,00	0,00	0,00	233,96	22,01	100,00
Total Económico 223 :													
			300,00	0,00	300,00	66,04	0,00	66,04	66,04	66,04	0,00	0,00	22,01
PRIMAS SEGUROS													
2240000	1510		2.000,00	0,00	2.000,00	1.768,18	0,00	1.768,18	1.768,18	1.768,18	231,82	11,59	88,41
PRIMAS SEGUROS													
				0,00	0,00	0,00	0,00	0,00	0,00	0,00	231,82	88,41	100,00
Total Económico 224 :													
			2.000,00	0,00	2.000,00	1.768,18	0,00	1.768,18	1.768,18	1.768,18	231,82	11,59	88,41
ATENCIÓNES PROTOCOLARIAS E REPRESENTATIVA													
2260100	1510		500,00	0,00	500,00	778,46	0,00	778,46	778,46	188,45	-640,00	-128,00	155,69
ATENCIÓNES PROTOCOLARIAS E REPRESENTATIVA													
				0,00	361,54	0,00	0,00	0,00	590,01	0,00	-278,46	155,69	24,21
2260200	1510		3.000,00	0,00	3.000,00	3.264,58	0,00	3.264,58	3.264,58	3.264,58	-958,32	-31,94	108,82
PUBLICIDADE E PROPAGANDA													
				0,00	693,74	0,00	0,00	0,00	0,00	0,00	-264,58	108,82	100,00
2260300	1510		15.000,00	0,00	15.000,00	6.413,44	0,00	6.413,44	6.413,44	6.413,44	3.000,00	20,00	42,76
ANUNCIOS EN DIARIOS OFICIALES													
				0,00	5.586,56	0,00	0,00	0,00	0,00	0,00	8.586,56	42,76	100,00
2260400	1510		8.000,00	0,00	8.000,00	79.428,21	0,00	79.428,21	79.428,21	78.774,24	-75.606,00	-945,08	992,85
GASTOS XURIDICOS													
				0,00	4.177,79	0,00	0,00	0,00	653,97	0,00	-71.428,21	992,85	99,18
2260600	1510		100,00	0,00	100,00	0,00	0,00	0,00	0,00	0,00	100,00	100,00	0,00
REUNIÓNES E CONFERENCIAS													
				0,00	0,00	0,00	0,00	0,00	0,00	0,00	100,00	0,00	0,00
Total Económico 226 :													
			26.600,00	0,00	26.600,00	89.884,69	0,00	89.884,69	89.884,69	88.640,71	-74.104,32	-278,59	337,91
CONTRATO DE LIMPEZA													
2270001	1510		53.000,00	0,00	53.000,00	57.357,02	0,00	56.320,18	56.320,18	51.972,47	-4.357,02	-8,22	106,26
CONTRATO DE LIMPEZA													
				0,00	0,00	0,00	0,00	0,00	4.347,71	0,00	-3.320,18	108,22	92,28
2270100	1510		57.276,84	0,00	57.276,84	56.666,94	0,00	56.666,94	56.666,94	51.926,62	609,90	1,06	98,94
SEGURIDADE													
				0,00	0,00	0,00	0,00	0,00	4.740,32	0,00	609,90	98,94	91,63

Data de impresión: 27/01/2020

Pax.: 5

SIT002

Copia do documento - Xerencia de Urbanismo - Vigo
EXPEDIENTE 12225_407Data impresión: 11/02/2020 11:39
Páxina 11 de 100
CSV: 21EEEEF-2AA1E9-EDED4C-QD9H72-1XLM9E-H7Pode validar e/ou obter copia electrónica do documento utilizando o código QR da esquerda ou o código de verificación na dirección <http://www.vigo.org/csv>

XERENCIA DE URBANISMO - 2019**Estado de Situación do Orzamento de Gastos**Data de Referencia: 31/12/2019
Data de Creación: 20/01/2020

C. Económ.	C. Org.	C. Funcion.	Créd. Inicial	Modificac. Inc. Reman.	C. Definitivo RC Pend.+ N D	A	D	O	P	RP	Disponible Remanente	% Disponible % D s/ Cred.	% O s/ Cred.
2270600	1510		90.000,00	-48.290,83	41.709,17	47.374,98	47.374,98	47.374,98	47.374,98	39.566,38	-14.895,81	-35,71	113,58
		ASISTENCIAS TÉCNICAS DESENVOLVEMENTO UR		0,00	9.230,00	0,00	0,00	0,00	7.808,60	0,00	-5.665,81	113,58	83,52
2270601	1510		52.259,90	0,00	52.259,90	14.931,40	14.931,40	14.931,40	14.931,40	14.931,40	37.328,50	71,43	28,57
		ASISTENCIAS TÉCNICAS DESENVOLVEMENTO PA		0,00	0,00	0,00	0,00	0,00	0,00	0,00	37.328,50	28,57	100,00
2270602	1510		690.087,20	0,00	690.087,20	710.778,20	710.778,20	571.434,60	571.434,60	550.743,60	-34.485,00	-5,00	82,81
		1ª ANUAL. ASISTENCIAS TÉCNICAS DESENVOLVE		0,00	13.794,00	0,00	139.343,60	0,00	20.691,00	0,00	118.652,60	103,00	96,38
2270603	1510		10.000,00	0,00	10.000,00	0,00	0,00	0,00	0,00	0,00	10.000,00	100,00	0,00
		ASIST. T. DESEVOLV. URB. BIBLIOTECA P. ESTADO		0,00	0,00	0,00	0,00	0,00	0,00	0,00	10.000,00	0,00	0,00
2270609	1510		40.000,00	0,00	40.000,00	0,00	0,00	0,00	0,00	0,00	40.000,00	100,00	0,00
		CONVENIO ARQUITECTOS DE GALICIA		0,00	0,00	0,00	0,00	0,00	0,00	0,00	40.000,00	0,00	0,00
2279900	1510		37.811,29	0,00	37.811,29	42.012,30	42.012,30	42.012,30	42.012,30	37.183,69	-11.262,31	-29,79	111,11
		PRESTACIONES TÉCNICAS DE SERVICIOS		0,00	7.061,30	0,00	0,00	0,00	4.828,61	0,00	-4.201,01	111,11	88,51
2279901	1510		5.000,00	0,00	5.000,00	6.738,77	6.738,77	6.738,77	6.738,77	6.555,68	-1.871,02	-37,42	134,78
		MANTEMENTO CLIMATIZACIÓN/CALEFACIÓ		0,00	132,25	0,00	0,00	0,00	183,09	0,00	-1.738,77	134,78	97,28
2279902	1510		6.200,00	0,00	6.200,00	6.010,40	6.010,40	6.010,40	6.010,40	4.507,80	100,00	1,61	96,94
		MANTEMENTO ASCENSORES		0,00	89,60	0,00	0,00	0,00	1.502,60	0,00	189,60	96,94	75,00
2279903	1510		100,00	0,00	100,00	0,00	0,00	0,00	0,00	0,00	100,00	100,00	0,00
		CONTRATOS INFORMATICOS		0,00	0,00	0,00	0,00	0,00	0,00	0,00	100,00	0,00	0,00
2279905	1510		400.000,00	-30.000,00	370.000,00	58.035,78	58.035,78	58.035,78	58.035,78	56.522,81	292.568,90	79,07	15,69
		EXECUCIÓNS SUBSIDIARIAS		0,00	19.395,32	0,00	0,00	0,00	1.512,97	0,00	311.964,22	15,69	97,39
2279906	1510		21.582,99	0,00	21.582,99	20.160,92	20.160,92	20.160,92	20.160,92	17.980,03	10,49	0,05	93,41
		MANTEMENTO COPIADORAS		0,00	1.411,58	0,00	0,00	0,00	2.180,89	0,00	1.422,07	93,41	89,18
2279907	1510		203.280,00	0,00	203.280,00	203.280,00	203.280,00	203.280,00	203.280,00	186.340,00	0,00	0,00	100,00
		OFICINA DE REHABILITACIÓ		0,00	0,00	0,00	0,00	0,00	16.940,00	0,00	0,00	100,00	91,67
2279908	1510		0,00	286.418,60	286.418,60	0,00	0,00	0,00	0,00	0,00	286.418,60	100,00	0,00
		EQUIPOS TECNICOS REHABILITACION		0,00	0,00	0,00	0,00	0,00	0,00	0,00	286.418,60	0,00	0,00
2279908	1510		0,00	260.025,00	260.025,00	0,00	0,00	0,00	0,00	0,00	260.025,00	100,00	0,00
		EQUIPOS TECNICOS REHABILITACION		260.025,00	0,00	0,00	0,00	0,00	0,00	0,00	260.025,00	0,00	0,00
Total Económico 227 :						1.666.598,22	1.223.346,71	1.082.966,27	1.082.966,27	1.018.230,48	860.290,23	40,30	50,73
						51.114,05	0,00	0,00	64.735,79	0,00	1.051.784,72	57,31	94,02

Data de impresión: 27/01/2020

Pax.: 6

SIT002

Copia do documento - Xerencia de Urbanismo - Vigo
EXPEDIENTE 12225_407Data impresión: 11/02/2020 11:39
Páxina 12 de 100
CSV: 21EEEE-2AA1E9-EDED4C-QD9H72-1XLM9E-H7Pode validar e/ou obter copia electrónica do documento utilizando o código QR da esquerda ou o código de verificación na dirección <http://www.vigo.org/csv>

XERENCIA DE URBANISMO - 2019**Estado de Situación do Orzamento de Gastos**Data de Referencia: 31/12/2019
Data de Creación: 20/01/2020

C. Económ.	C. Org.	C. Función.	Créd. Inicial	Modificac. Inc. Reman.	C. Definitivo RC Pend.+ N D	A A Pendente	D D Pendente	O O Pendente	P P Pendente	RP Reintegros	Disponible Remanente	% Disponible % D s/ Cred.	% O s/ Cred. % RP s/O
APLICACIÓN PRESUPUESTARIA 208.127,77 2.244.650,99 1.365.122,46 1.224.742,02 1.224.742,02 1.154.735,68 799.519,07 35,62 54,56 260.025,00 80.009,46 140.380,44 0,00 70.006,34 0,00 1.019.908,97 60,82 94,28													
2300000	1510		2.000,00	0,00	2.000,00	244,00	244,00	244,00	244,00	244,00	1.756,00	87,80	12,20
AXUDAS DE CUSTO ORGANOS DE GOBERNO													
2301000	1510		500,00	0,00	500,00	0,00	0,00	0,00	0,00	0,00	500,00	100,00	0,00
AXUDAS CUSTE PERSONAL DIRECTIVO													
2302000	1510		1.000,00	0,00	1.000,00	0,00	0,00	0,00	0,00	0,00	1.000,00	100,00	0,00
AXUDAS DE CUSTO DO PERSONAL NON DIRECTIVO													
2302001	1510		2.000,00	0,00	2.000,00	0,00	0,00	0,00	0,00	0,00	2.000,00	100,00	0,00
DIETAS DE PERSONAL PARA FORMACIÓN													
Total Económico 230 :													
0,00 5.500,00 244,00 244,00 244,00 244,00 5.256,00 95,56 4,44													
Total Económico 231 :													
0,00 0,00 0,00 0,00 0,00 0,00 -601,76 -60,18 114,86													
LOCOMOCION ORGANOS DE GOBERNO													
2310000	1510		1.000,00	0,00	1.000,00	1.148,58	1.148,58	1.148,58	1.148,58	546,82	-601,76	-60,18	114,86
LOCOMOCIÓN PERSONAL DIRECTIVO													
2312000	1510		47.500,00	0,00	47.500,00	38,70	38,70	38,70	38,70	38,70	800,00	80,00	3,87
LOCOMOCIÓN PERSONAL NON DIRECTIVO F. OPER													
2312001	1510		2.500,00	0,00	2.500,00	161,30	161,30	161,30	161,30	161,30	961,30	3,87	100,00
LOCOMOCIÓN FORMACIÓN PER. NON DIRECTIVO													
Total Económico 231 :													
0,00 52.000,00 24.151,57 24.151,57 24.151,57 21.044,81 26.889,96 51,71 46,45													
Total Económico 233 :													
0,00 958,47 0,00 0,00 0,00 0,00 27.848,43 46,45 87,14													
OUTRAS AXUDAS DE CUSTO													
2330000	1510		7.500,00	0,00	7.500,00	20.009,08	20.009,08	20.009,08	20.009,08	20.009,08	-12.509,08	-166,79	266,79
Total Económico 233 :													
0,00 7.500,00 20.009,08 20.009,08 20.009,08 20.009,08 -12.509,08 -166,79 266,79													
Total Art. 23 :													
0,00 65.000,00 44.404,65 44.404,65 44.404,65 41.297,89 19.636,88 30,21 68,31													
0,00 958,47 0,00 0,00 0,00 0,00 20.595,35 68,31 93,00													

Data de impresión: 27/01/2020

Pax.: 7

SIT002

Copia do documento - Xerencia de Urbanismo - Vigo
EXPEDIENTE 12225_407Data impresión: 11/02/2020 11:39 Páxina 13 de 100
CSV: 21EEEEF-2AA1E9-EDED4C-QD9H72-1XLM9E-H7Pode validar e/ou obter copia electrónica do documento utilizando o código QR da esquerda ou o código de verificación na dirección <http://www.vigo.org/csv>

XERENCIA DE URBANISMO - 2019**Estado de Situación do Orzamento de Gastos**Data de Referencia: 31/12/2019
Data de Creación: 20/01/2020

C. Económ.	C. Org.	C. Funcion.	Créd. Inicial	Modificac. Inc. Reman.	C. Definitivo RC Pend.+ N D	A	D	O	P	RP	Disponible Remanente	% Disponible % D s/ Cred.	% O s/ Cred. % RP s/O
APLICACIÓN PRESUPUESTARIA													
Total Cap. 2 :													
			1.891.506,45	321.418,60	2.472.950,05	1.553.909,91	1.553.909,91	1.413.529,47	1.411.072,16	1.310.365,25	832.894,42	33,68	57,16
				260.025,00	86.145,72	0,00	140.380,44	2.457,31	100.706,91	0,00	1.059.420,58	62,84	92,70
4000000	1510		1.368.856,73	0,00	1.368.856,73	1.368.856,73	1.368.856,73	1.368.856,73	1.368.856,73	1.368.856,73	0,00	0,00	100,00
TRANSFERENCIAS CORRENTES Á ADMINISTRACIO													
				0,00	0,00	0,00	0,00	0,00	0,00	0,00	0,00	100,00	100,00
Total Económico 400 :													
			1.368.856,73	0,00	1.368.856,73	1.368.856,73	1.368.856,73	1.368.856,73	1.368.856,73	1.368.856,73	0,00	0,00	100,00
				0,00	0,00	0,00	0,00	0,00	0,00	0,00	0,00	100,00	100,00
Total Art. 40 :													
			1.368.856,73	0,00	1.368.856,73	1.368.856,73	1.368.856,73	1.368.856,73	1.368.856,73	1.368.856,73	0,00	0,00	100,00
				0,00	0,00	0,00	0,00	0,00	0,00	0,00	0,00	100,00	100,00
Total Cap. 4 :													
			1.368.856,73	0,00	1.368.856,73	1.368.856,73	1.368.856,73	1.368.856,73	1.368.856,73	1.368.856,73	0,00	0,00	100,00
				0,00	0,00	0,00	0,00	0,00	0,00	0,00	0,00	100,00	100,00
6000000	1510		100.000,00	0,00	100.000,00	54.854,22	54.854,22	54.854,22	54.854,22	54.854,22	45.145,78	45,15	54,85
EXPROPIACIÓNS													
6000001	1510		0,00	0,00	0,00	0,00	0,00	0,00	0,00	0,00	45.145,78	54,85	100,00
EXPROPIACIÓNS CIDADE DA XUSTIZA													
6000002	1510		0,00	27.870,44	27.870,44	0,00	0,00	0,00	0,00	0,00	27.870,44	100,00	0,00
EXPROPIACIÓNS CIDADE DA XUSTIZA													
6000003	1510		0,00	445.229,37	445.229,37	0,00	0,00	0,00	0,00	0,00	445.229,37	100,00	0,00
EXPROPIACIÓNS CORREIDOR LAGARES													
6000004	1510		0,00	497.733,18	497.733,18	0,00	0,00	0,00	0,00	0,00	497.733,18	100,00	0,00
OUTRAS EXPROPIACIÓNS													
				850.000,00	850.000,00	0,00	0,00	0,00	0,00	0,00	850.000,00	100,00	0,00
				0,00	0,00	0,00	0,00	0,00	0,00	0,00	850.000,00	0,00	0,00
Total Económico 600 :													
			100.000,00	1.295.229,37	1.920.832,99	54.854,22	54.854,22	54.854,22	54.854,22	54.854,22	1.865.978,77	97,14	2,86
				525.603,62	0,00	0,00	0,00	0,00	0,00	0,00	1.865.978,77	2,86	100,00
6090000	1510		135.280,00	0,00	135.280,00	0,00	0,00	0,00	0,00	0,00	135.280,00	100,00	0,00
INVESTIMENTOS CORREIDOR DOLAGARES													
6090100	1510		0,00	0,00	0,00	0,00	0,00	0,00	0,00	0,00	135.280,00	0,00	0,00
INVESTIMENTOS EN BENS DE USO PUBLICO													
6090100	1510		0,00	265.048,11	265.048,11	253.076,15	253.076,15	247.341,42	247.341,42	247.341,42	11.971,96	4,52	93,32
INVESTIMENTOS BENS DE USO PUBLICO													
				150.000,00	150.000,00	0,00	0,00	0,00	0,00	0,00	17.706,69	95,48	100,00
				0,00	0,00	0,00	0,00	0,00	0,00	0,00	150.000,00	100,00	0,00
				0,00	0,00	0,00	0,00	0,00	0,00	0,00	150.000,00	0,00	0,00

Data de impresión: 27/01/2020

Pax.: 8

SIT002

Copia do documento - Xerencia de Urbanismo - Vigo
EXPEDIENTE 12225_407Data impresión: 11/02/2020 11:39
Páxina 14 de 100
CSV: 21EEEE-2AA1E9-EDED4C-QD9H72-1XLM9E-H7Pode validar e/ou obter copia electrónica do documento utilizando o código QR da esquerda ou o código de verificación na dirección <http://www.vigo.org/csv>

XERENCIA DE URBANISMO - 2019**Estado de Situación do Orzamento de Gastos**Data de Referencia: 31/12/2019
Data de Creación: 20/01/2020

C. Económ.	C. Org.	C. Funcion.	Créd. Inicial	Modificac. Inc. Reman.	C. Definitivo RC Pend.+ N D	A	D	O	P	RP	Disponible Remanente	% Disponible % D s/ Cred.	% O s/ Cred. % RP s/O
6090200	1510		0,00	0,00	58.248,80	43.975,28	43.975,28	43.975,28	43.975,28	43.975,28	14.273,52	24,50	75,50
URBANIZACIÓN REDOMEIRA-ARAGÓN													
Total Económico 609 :					608.576,91	297.051,43	297.051,43	291.316,70	291.316,70	291.316,70	311.525,48	51,19	47,87
					323.296,91	0,00	5.734,73	0,00	0,00	0,00	317.260,21	48,81	100,00
Total Art. 60 :					1.445.229,37	351.905,65	351.905,65	346.170,92	346.170,92	346.170,92	2.177.504,25	86,09	13,69
					848.900,53	0,00	5.734,73	0,00	0,00	0,00	2.183.238,98	13,91	100,00
6210000	1510		0,00	0,00	13.394,29	0,00	0,00	0,00	0,00	0,00	13.394,29	100,00	0,00
ADQUISICION DE TERREOS													
Total Económico 621 :					13.394,29	0,00	0,00	0,00	0,00	0,00	13.394,29	100,00	0,00
					0,00	0,00	0,00	0,00	0,00	0,00	13.394,29	0,00	0,00
6230000	1510		3.000,00	0,00	3.000,00	0,00	0,00	0,00	0,00	0,00	3.000,00	100,00	0,00
MAQUINARIA E INSTALACIÓNS													
Total Económico 623 :					3.000,00	0,00	0,00	0,00	0,00	0,00	3.000,00	100,00	0,00
					0,00	0,00	0,00	0,00	0,00	0,00	3.000,00	0,00	0,00
6250000	1510		12.000,00	0,00	12.000,00	0,00	0,00	0,00	0,00	0,00	12.000,00	100,00	0,00
MOBILIARIO													
Total Económico 625 :					12.000,00	0,00	0,00	0,00	0,00	0,00	12.000,00	100,00	0,00
					0,00	0,00	0,00	0,00	0,00	0,00	12.000,00	0,00	0,00
6260000	1510		15.000,00	0,00	15.000,00	14.045,75	14.045,75	14.045,75	14.045,75	2.047,10	903,75	6,03	93,64
EQUIPOS INFORMATICOS													
Total Económico 626 :					15.000,00	14.045,75	14.045,75	14.045,75	14.045,75	2.047,10	903,75	6,03	93,64
					0,00	0,00	0,00	0,00	11.998,65	0,00	954,25	93,64	14,57
Total Art. 62 :					43.394,29	14.045,75	14.045,75	14.045,75	14.045,75	2.047,10	29.298,04	67,52	32,37
					13.394,29	0,00	0,00	0,00	11.998,65	0,00	29.348,54	32,37	14,57
6320000	1510		6.000,00	0,00	6.000,00	5.976,67	5.976,67	5.976,67	5.976,67	0,00	0,00	0,00	99,61
REFORMAS NO EDIFICIO DA XERENCIA													
					23,33	0,00	0,00	0,00	5.976,67	0,00	23,33	99,61	0,00

Data de impresión: 27/01/2020

Pax.: 9

SIT002

Copia do documento - Xerencia de Urbanismo - Vigo
EXPEDIENTE 12225_407Data impresión: 11/02/2020 11:39
Páxina 15 de 100
CSV: 21EEEEF-2AA1E9-EDED4C-QD9H72-1XLM9E-H7Pode validar e/ou obter copia electrónica do documento utilizando o código QR da esquerda ou o código de verificación na dirección <http://www.vigo.org/csv>

XERENCIA DE URBANISMO - 2019**Estado de Situación do Orzamento de Gastos**Data de Referencia: 31/12/2019
Data de Creación: 20/01/2020

C. Económ.	C. Org.	C. Funcion.	Créd. Inicial	Modificac. Inc. Reman.	C. Definitivo RC Pend.+ N D	A Pendente	D Pendente	O Pendente	P Pendente	RP Reintegros	Disponible Remanente	% Disponible % D s/ Cred.	% O s/ Cred. % RP s/O
Total Económico 632 :													
			6.000,00	0,00	6.000,00	5.976,67	5.976,67	5.976,67	5.976,67	0,00	0,00	0,00	99,61
			0,00	0,00	23,33	0,00	0,00	0,00	5.976,67	0,00	23,33	99,61	0,00
Total Art. 63 :													
			6.000,00	0,00	6.000,00	5.976,67	5.976,67	5.976,67	5.976,67	0,00	0,00	0,00	99,61
			0,00	0,00	23,33	0,00	0,00	0,00	5.976,67	0,00	23,33	99,61	0,00
6810100		1510	40.000,00	0,00	40.000,00	0,00	0,00	0,00	0,00	0,00	40.000,00	100,00	0,00
COTAS DE URBANIZACIÓN													
6810300		1510	15.488,82	0,00	15.488,82	0,00	0,00	0,00	0,00	0,00	15.488,82	100,00	0,00
INVESTIMENTOS EN BENS DO PMS													
6810400		1510	0,00	233.640,00	233.640,00	233.640,00	233.640,00	233.640,00	233.640,00	233.640,00	0,00	0,00	100,00
SENTENZA PARCELA GORXAL													
			0,00	0,00	0,00	0,00	0,00	0,00	0,00	0,00	0,00	100,00	100,00
Total Económico 681 :													
			55.488,82	233.640,00	289.128,82	233.640,00	233.640,00	233.640,00	233.640,00	233.640,00	55.488,82	19,19	80,81
			0,00	0,00	0,00	0,00	0,00	0,00	0,00	0,00	55.488,82	80,81	100,00
Total Art. 68 :													
			55.488,82	233.640,00	289.128,82	233.640,00	233.640,00	233.640,00	233.640,00	233.640,00	55.488,82	19,19	80,81
			0,00	0,00	0,00	0,00	0,00	0,00	0,00	0,00	55.488,82	80,81	100,00
Total Cap. 6 :													
			326.768,82	1.678.869,37	2.867.933,01	605.568,07	605.568,07	599.833,34	599.833,34	581.858,02	2.262.291,11	78,88	20,92
			0,00	862.294,82	73,83	0,00	5.734,73	0,00	17.975,32	0,00	2.268.099,67	21,12	97,00
7000000		1510	0,00	0,00	55.600,00	0,00	0,00	0,00	0,00	0,00	55.600,00	100,00	0,00
TRANSF. AO CONCELLO (REURBANIZACION)													
			0,00	55.600,00	0,00	0,00	0,00	0,00	0,00	0,00	55.600,00	0,00	0,00
Total Económico 700 :													
			0,00	0,00	55.600,00	0,00	0,00	0,00	0,00	0,00	55.600,00	100,00	0,00
			0,00	55.600,00	0,00	0,00	0,00	0,00	0,00	0,00	55.600,00	0,00	0,00
Total Art. 70 :													
			0,00	0,00	55.600,00	0,00	0,00	0,00	0,00	0,00	55.600,00	100,00	0,00
			0,00	55.600,00	0,00	0,00	0,00	0,00	0,00	0,00	55.600,00	0,00	0,00
7800000		1510	50.000,00	0,00	50.000,00	34.000,00	34.000,00	34.000,00	34.000,00	3.000,00	16.000,00	32,00	68,00
AXUDAS ACCESIBILIDADE NOS EDIFICIOS													
			0,00	0,00	0,00	0,00	0,00	0,00	0,00	0,00	16.000,00	68,00	8,82
7800004		1510	0,00	257.900,40	257.900,40	0,00	0,00	0,00	0,00	0,00	257.900,40	100,00	0,00
SUBVENCIONS REHABILITACION COIA 4ª FASE													
			0,00	0,00	0,00	0,00	0,00	0,00	0,00	0,00	257.900,40	0,00	0,00



XERENCIA DE URBANISMO - 2019**Estado de Situación do Orzamento de Gastos**Data de Referencia: 31/12/2019
Data de Creación: 20/01/2020

C. Económ.	C. Org.	C. Funcion.	Créd. Inicial	Modificac. Inc. Reman.	C. Definitivo RC Pend.+ N D	A A Pendente	D D Pendente	O O Pendente	P P Pendente	RP Reintegros	Disponible Remanente	% Disponible % D s/ Cred.	% O s/ Cred. % RP s/O
7800012	1510	0,00	0,00	0,00	9.288,91	0,00	0,00	0,00	0,00	0,00	9.288,91	100,00	0,00
SUBVENCIONS REHABILITACION 1ª F. STA CLARA													
7800013	1510	0,00	0,00	139.490,77	139.490,77	36.997,41	36.997,41	36.997,41	36.997,41	36.997,41	102.493,36	73,48	26,52
SUBVENCIONS REHABILITACION 1ª FASE COIA													
7800014	1510	0,00	0,00	77.850,00	77.850,00	0,00	0,00	0,00	0,00	0,00	77.850,00	0,00	0,00
SUBVENCIONS REHABILITACION 3ª FASE COIA													
7800014	1510	0,00	0,00	350.325,00	350.325,00	0,00	0,00	0,00	0,00	0,00	350.325,00	0,00	0,00
SUBVENCION REHABILITACION 3ª FASE COIA													
7800015	1510	0,00	0,00	117.000,00	117.000,00	0,00	0,00	0,00	0,00	0,00	117.000,00	0,00	0,00
SUBVENCIONS REHABILITACION 3ª F. STA. CLARA													
7800015	1510	0,00	0,00	23.400,00	23.400,00	0,00	0,00	0,00	0,00	0,00	23.400,00	0,00	0,00
SUBVENCIONS REHABILITACION 3ª FASE STA CLA													
7801200	1510	0,00	0,00	172.400,00	172.400,00	0,00	0,00	0,00	0,00	0,00	172.400,00	100,00	0,00
SUBVENCIONS REHABILITACION 12ª FASE BOUZA													
7801300	1510	0,00	0,00	372.258,95	372.258,95	9.804,56	9.804,56	2.215,34	2.215,34	2.215,34	362.454,39	97,37	0,60
SUBVENCIONS REHABILITACION C.V. FASE 13ª													
7801400	1510	0,00	0,00	163.762,15	163.762,15	24.483,22	24.483,22	24.483,22	24.483,22	24.483,22	139.278,93	85,05	14,95
SUBVENCIONS REHABILITACION C.V. 14ª FASE													
7801500	1510	0,00	0,00	859.396,00	859.396,00	118.431,46	118.431,46	118.431,46	118.431,46	118.431,46	740.964,54	86,22	13,78
AXUDAS REHABILITACION VIVENDAS													
7801600	1510	0,00	0,00	45.000,00	45.000,00	0,00	0,00	0,00	0,00	0,00	45.000,00	0,00	0,00
SUBVENCIONS REHABILITACION 11ª FASE BOUZA													
7801600	1510	0,00	0,00	369.000,00	369.000,00	0,00	0,00	0,00	0,00	0,00	369.000,00	0,00	0,00
SUBVENCIONS REHABILITACION 11ª F. BOUZAS													
7801700	1510	0,00	0,00	170.100,00	170.100,00	0,00	0,00	0,00	0,00	0,00	170.100,00	0,00	0,00
SUBVENCIONS REHABILITACION C.V. 16ª FASE													
7801700	1510	0,00	0,00	902.925,00	902.925,00	0,00	0,00	0,00	0,00	0,00	902.925,00	0,00	0,00
SUBVENCIONS REHABILITACION C.V. 16ª FASE													
7801800	1510	0,00	0,00	363.000,00	363.000,00	0,00	0,00	0,00	0,00	0,00	363.000,00	100,00	0,00
SUBVENCIONS REHABILITACION 17 FASE CV													
7808000	1510	0,00	0,00	147.244,74	147.244,74	0,00	0,00	0,00	0,00	0,00	147.244,74	100,00	0,00
SUBVENCIONS REHABILITACION BOUZAS 8ª FASE													

Data de impresión: 27/01/2020

Pax.: 11

SIT002

Copia do documento - Xerencia de Urbanismo - Vigo
EXPEDIENTE 12225_407Data impresión: 11/02/2020 11:39
Páxina 17 de 100
CSV: 21EEEE-2AA1E9-EDED4C-QD9H72-1XLM9E-H7Pode validar e/ou obter copia electrónica do documento utilizando o código QR da esquerda ou o código de verificación na dirección <http://www.vigo.org/csv>

XERENCIA DE URBANISMO - 2019Data de Referencia: 31/12/2019
Data de Creación: 20/01/2020**Estado de Situación do Orzamento de Gastos**

C. Económ.	C. Org.	C. Funcion.	Créd. Inicial	Modificac. Inc. Reman.	C. Definitivo RC Pend.+ N D	A	D	O	P	RP	Disponible Remanente	% Disponible % D s/ Cred.	% O s/ Cred. % RP s/O
7809000	1510		0,00	0,00	67.305,13	1.135,28	1.135,28	1.135,28	1.135,28	1.135,28	66.169,85	98,31	1,69
SUBVENCIONS REHABILITACION 9ª FASE BOUZAS													
Total Económico 780 :													
			50.000,00	1.109.650,40	4.657.647,05	224.851,93	224.851,93	217.262,71	217.262,71	186.262,71	2.377.195,12	51,04	4,66
				3.497.996,65	2.055.600,00	0,00	7.589,22	0,00	31.000,00	0,00	4.440.384,34	4,83	85,73
Total Art. 78 :													
			50.000,00	1.109.650,40	4.657.647,05	224.851,93	224.851,93	217.262,71	217.262,71	186.262,71	2.377.195,12	51,04	4,66
				3.497.996,65	2.055.600,00	0,00	7.589,22	0,00	31.000,00	0,00	4.440.384,34	4,83	85,73
Total Cap. 7 :													
			50.000,00	1.109.650,40	4.713.247,05	224.851,93	224.851,93	217.262,71	217.262,71	186.262,71	2.432.795,12	51,62	4,61
				3.553.596,65	2.055.600,00	0,00	7.589,22	0,00	31.000,00	0,00	4.495.984,34	4,77	85,73
8300000 ANTIPOPOS Ó PERSOAL													
			25.000,00	0,00	25.000,00	15.000,00	15.000,00	15.000,00	15.000,00	12.000,00	10.000,00	40,00	60,00
				0,00	0,00	0,00	0,00	0,00	3.000,00	0,00	10.000,00	60,00	80,00
Total Económico 830 :													
			25.000,00	0,00	25.000,00	15.000,00	15.000,00	15.000,00	15.000,00	12.000,00	10.000,00	40,00	60,00
				0,00	0,00	0,00	0,00	0,00	3.000,00	0,00	10.000,00	60,00	80,00
Total Art. 83 :													
			25.000,00	0,00	25.000,00	15.000,00	15.000,00	15.000,00	15.000,00	12.000,00	10.000,00	40,00	60,00
				0,00	0,00	0,00	0,00	0,00	3.000,00	0,00	10.000,00	60,00	80,00
Total Cap. 8 :													
			25.000,00	0,00	25.000,00	15.000,00	15.000,00	15.000,00	15.000,00	12.000,00	10.000,00	40,00	60,00
				0,00	0,00	0,00	0,00	0,00	3.000,00	0,00	10.000,00	60,00	80,00
Total Xeral :													
			7.729.080,00	3.109.938,37	15.514.934,84	7.452.380,88	7.452.380,88	7.298.676,49	7.296.219,18	7.143.536,95	5.884.823,32	37,93	47,04
				4.675.916,47	2.177.730,64	0,00	153.704,39	2.457,31	152.682,23	0,00	8.216.258,35	48,03	97,87



XERENCIA DE URBANISMOData de Referencia: 31/12/2019
Data de Creación: 31/12/2019**COMPARATIVA DE ORZAMENTOS . De 2016 a 2019****Por Capítulos do Orzamento de Gastos**

Capítulos	2016		2017		2018		2019		Compromisos 2019
	Liquidación	Variación	Liquidación	Variación	Liquidación	Variación	Liquidación	Variación	
1 GASTOS DE PERSOAL.	3.703.658,12	-6,73%	3.454.369,10	4,74%	3.618.224,67	1,82%	3.684.194,24	-0,53%	3.684.194,24
2 GASTOS CORRENTES EN BENS E SERVIZOS.	1.135.817,32	-5,74%	1.070.656,09	31,59%	1.408.921,08	0,33%	1.413.529,47	24,45%	1.553.909,91
4 TRANSFERENCIAS CORRENTES	1.325.693,97	-0,01%	1.325.512,47	0,00%	1.325.512,47	3,27%	1.368.856,73	3,26%	1.368.856,73
6 INVERSIONS REAIS.	313.769,03	68,41%	528.417,99	-28,06%	380.155,24	57,79%	599.833,34	91,17%	605.568,07
7 TRANSFERENCIAS DE CAPITAL.	328.185,55	-21,12%	258.873,05	1558,43%	4.293.231,62	-94,94%	217.262,71	-33,80%	224.851,93
8 ACTIVOS FINANCIEROS.	12.600,00	-52,38%	6.000,00	210,00%	18.600,00	-19,35%	15.000,00	19,05%	15.000,00
Total Xeral:	6.819.723,99	-2,58%	6.643.828,70	66,24%	11.044.645,08	-33,92%	7.298.676,49	7,02%	7.452.380,88



XERENCIA DE URBANISMO - 2019

Data de Referencia: 31/12/2019
Data de Creación: 31/01/2020

EXERCICIO CORRENTE
ORZAMENTO DE INGRESOS

Proceso de xestión: Dereitos Anulados

APLICACIÓN PRESUPUESTARIA	DESCRIPCIÓN	ANULACIÓN DE LIQUIDACIONES	APRAZAMENTO E FRACCIONAMIENTO	DEVOLUCIONES DE INGRESOS	TOTAL DEREITOS ANULADOS
32100	Licencias urbanísticas.	0,00	0,00	56.828,94	56.828,94
32101	Licencias urbanísticas.	0,00	0,00	549,16	549,16
32200	Cedulas de habitabilidad y licencias de primera oc	0,00	0,00	868,52	868,52
60300	Patrimonio público del suelo.	0,00	0,00	233.640,00	233.640,00
TOTAL		0,00	0,00	291.886,62	291.886,62



Copia do documento - Xerencia de Urbanismo - Vigo
EXPEDIENTE 12225_407

Data impresión: 11/02/2020 11:39 | Páxina 20 de 100
CSV: 21EEEEF-2AA1E9-EDED4C-QD9H72-1XLM9E-H7

Pode validar e/ou obter copia electrónica do documento utilizando o código QR da esquerda ou o código de verificación na dirección <http://www.vigo.org/csv>

XERENCIA DE URBANISMO - 2019Data de Referencia: 31/12/2019
Data de Creación: 20/01/2020**EXERCICIO CORRENTE**
ORZAMENTO DE INGRESOS

Proceso de xestión: Dereitos Cancelados

APLICACIÓN PRESUPUESTARIA	DESCRIPCION	COBROS EN ESPECIE	INSOLVENCIAS	OUTRAS CAUSAS	TOTAL DEREITOS CANCELADOS
	TOTAL				



XERENCIA DE URBANISMOData de Referencia: 31/12/2019
Data de Creación: 20/01/2020LIQUIDACIÓN DO ORZAMENTO DE INGRESOS
I.- LIQUIDACIÓN DO ESTADO DE INGRESOS

C.CONC.	DESCRICIÓN	MODIFICACIÓN DE PREVISIONS		DEREITOS RECONOCIDOS NETOS PARCIAIS	RECAUDACIÓN NETA	DERECHOS CANCELADOS	PENDENTES A 31/12
		PREVISIONS INICIAIS	MODIFICS.				
3	Tasas, precios públicos y otros ingresos.						
32	Tasas por la realización de actividades de compete						
321	Licencias urbanísticas.	880.000,00	0,00	880.000,00	1.200.565,07	0,00	0,00
322	Cedulas de habitabilidad y licencias de primera oc	16.000,00	0,00	16.000,00	27.169,39	0,00	0,00
325	Tasa por expedición de documentos.	50.500,00	0,00	50.500,00	32.198,88	0,00	0,00
	Total Artículo: 32	946.500,00	0,00	946.500,00	1.259.933,34	0,00	0,00
39	Otros ingresos.						
391	Multas.	98.500,00	0,00	98.500,00	16.229,99	0,00	49.600,00
399	Otros ingresos diversos.	300.100,00	0,00	300.100,00	62.652,31	0,00	0,00
	Total Artículo: 39	398.600,00	0,00	398.600,00	78.882,30	0,00	49.600,00
	Total Capítulo: 3	1.345.100,00	0,00	1.345.100,00	1.388.415,64	0,00	49.600,00
4	Transferencia corrientes.						
40	De la Administración General de la Entidad Local.						
400	De la Administración General de la Entidad Local.	5.940.000,00	0,00	5.940.000,00	5.940.000,00	0,00	0,00
	Total Artículo: 40	5.940.000,00	0,00	5.940.000,00	5.940.000,00	0,00	0,00
45	De Comunidades Autónomas.						
450	De la Administración General de las Comunidades Au	408.980,00	286.418,60	695.398,60	489.698,60	0,00	205.700,00



XERENCIA DE URBANISMOData de Referencia: 31/12/2019
Data de Creación: 20/01/2020LIQUIDACIÓN DO ORZAMENTO DE INGRESOS
I.- LIQUIDACIÓN DO ESTADO DE INGRESOS

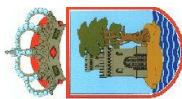
C.CONC.	DESCRICIÓN	MODIFICACIÓN DE PREVISIONS		DEREITOS RECONOCIDOS NETOS PARCIAIS	RECAUDACIÓN NETA	DERECHOS CANCELADOS	PENDENTES A 31/12
		PREVISIONS INICIAIS	MODIFICS.				
	Total Artigo: 45	408.980,00	286.418,60	695.398,60	489.698,60	0,00	205.700,00
	Total Capítulo: 4	6.348.980,00	286.418,60	6.635.398,60	6.429.698,60	0,00	205.700,00
5	Ingresos patrimoniales.						
52	Intereses de depósitos.						
520	Intereses de depósitos.	10.000,00	0,00	10.000,00	200,02	0,00	0,00
	Total Artigo: 52	10.000,00	0,00	10.000,00	200,02	0,00	0,00
54	Rentas de bienes inmuebles.						
541	Arrendamientos de fincas urbanas.	0,00	35.000,00	35.000,00	35.000,00	0,00	0,00
	Total Artigo: 54	0,00	35.000,00	35.000,00	35.000,00	0,00	0,00
	Total Capítulo: 5	10.000,00	35.000,00	45.000,00	35.200,02	0,00	0,00
6	Enajenación de inversiones reales.						
60	De terrenos.						
603	Patrimonio público del suelo.	0,00	0,00	0,00	0,00	0,00	0,00
	Total Artigo: 60	0,00	0,00	0,00	0,00	0,00	0,00
	Total Capítulo: 6	0,00	0,00	0,00	0,00	0,00	0,00
7	Transferencias de capital.						
72	De la Administración del Estado.						



XERENCIA DE URBANISMOData de Referencia: 31/12/2019
Data de Creación: 20/01/2020LIQUIDACIÓN DO ORZAMENTO DE INGRESOS
I.- LIQUIDACIÓN DO ESTADO DE INGRESOS

C.CONC.	DESCRICIÓN	MODIFICACIÓN DE PREVISIONS		DEREITOS RECONOCIDOS NETOS PARCIAIS	RECAUDACIÓN NETA	DERECHOS CANCELADOS	PENDENTES A 31/12
		PREVISIONS INICIAIS	PREVISIONS MODIFICS.				
720	De la Administración General del Estado.	0,00	681.300,40	743.916,31	743.916,31	0,00	0,00
	Total Artículo: 72	0,00	681.300,40	743.916,31	743.916,31	0,00	0,00
75	De Comunidades Autónomas.						
750	De la Administración General de las Comunidades Au	0,00	428.350,00	428.350,00	428.350,00	0,00	0,00
	Total Artículo: 75	0,00	428.350,00	428.350,00	428.350,00	0,00	0,00
	Total Capítulo: 7	0,00	1.109.650,40	1.172.266,31	1.172.266,31	0,00	0,00
8	Activos financieros.						
83	Reintegros de préstamos de fuera del sector públic						
830	Reintegros de préstamos de fuera del sector públic	25.000,00	0,00	12.000,00	2.125,00	0,00	9.875,00
	Total Artículo: 83	25.000,00	0,00	12.000,00	2.125,00	0,00	9.875,00
87	Remanente de tesorería.						
870	Remanente de tesorería.	0,00	6.354.785,84	0,00	0,00	0,00	0,00
	Total Artículo: 87	0,00	6.354.785,84	0,00	0,00	0,00	0,00
	Total Capítulo: 8	25.000,00	6.354.785,84	12.000,00	2.125,00	0,00	9.875,00
	Total Xen:	7.729.080,00	7.785.854,84	9.243.280,57	8.978.105,57	0,00	265.175,00





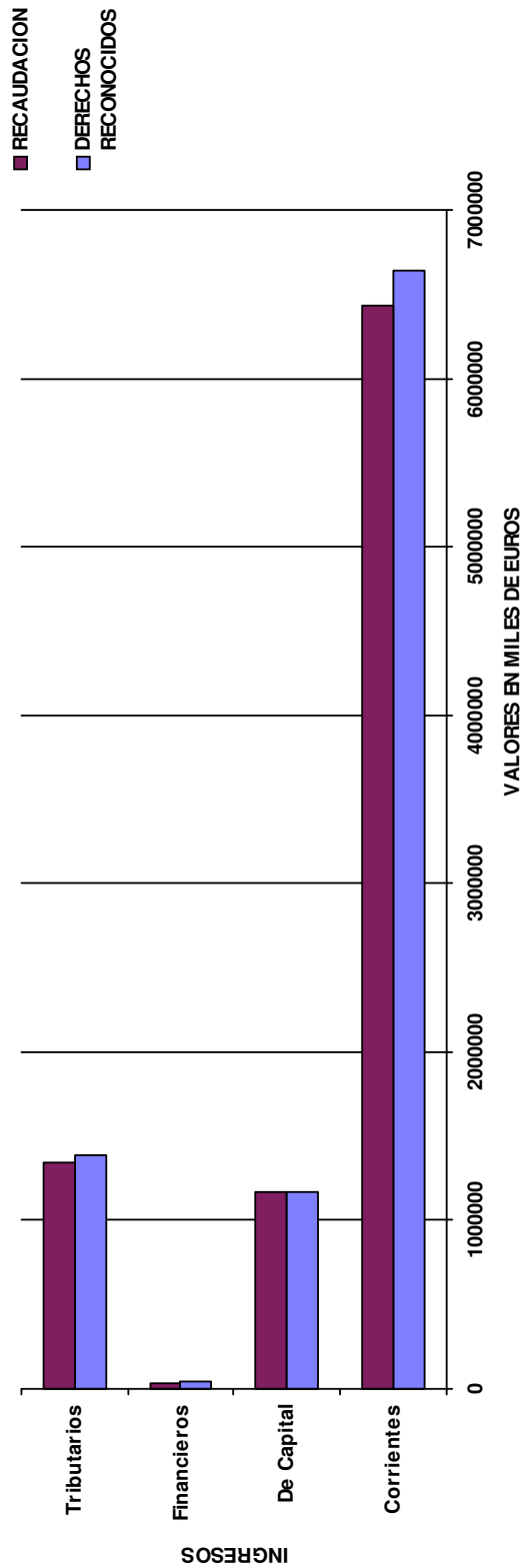
XERENCIA DE URBANISMO

Data de Referencia: 31/12/2019

RECADACIÓN EJERCICIO CORRENTE

PPTO INGRESOS EJERCICIO CORRENTE	PREVISIÓN DEFINITIVA	DEREITOS RECONOCIDOS	RECADACIÓN	% COBRAMIENTO
Corrientes	6.635.398,60	6.635.398,60	6.429.698,60	96,90%
De Capital	1.109.650,40	1.172.266,31	1.172.266,31	100,00%
Financieros	6.424.785,84	47.200,02	37.325,02	79,08%
Tributarios	1.345.100,00	1.388.415,64	1.338.815,64	96,43%
Total Xen.:	15.514.934,84	9.243.280,57	8.978.105,57	97,13%

RECAUDACIÓN EJERCICIO CORRENTE



XERENCIA DE URBANISMO - 2019**Estado de Situación do Orzamento de Ingresos**Data de Referencia: 31/12/2019
Data de Creación: 20/01/2020

C. Económica CONCEPTO	Prev.Inicial Modificac.	Prev.Definitiva	DR		Debedores		I Dev. I	I Neto		Pendente Realiz. % I Neto s/DR
			DR DR Neto	DR Anul. DR Canc.	OI	I		% DR s/Prev.	% I Neto s/DR	
32100 Licencias urbanísticas.	800.000,00 0,00	800.000,00	1.185.818,37 1.128.989,43	56.828,94 0,00	0,00 0,00	0,00 0,00	1.185.818,37 56.828,94	1.128.989,43 141,12	-328.989,43 100,00	
32101 Licencias urbanísticas.	80.000,00 0,00	80.000,00	72.124,80 71.575,64	549,16 0,00	0,00 0,00	0,00 0,00	72.124,80 549,16	71.575,64 89,47	8.424,36 100,00	
32200 Cedulas de habitabilidad y licencias de primera oc	16.000,00 0,00	16.000,00	28.037,91 27.169,39	868,52 0,00	0,00 0,00	0,00 0,00	28.037,91 868,52	27.169,39 169,81	-11.169,39 100,00	
32500 EXPEDICION DE DOCUMENTOS	50.500,00 0,00	50.500,00	32.198,88 32.198,88	0,00 0,00	0,00 0,00	0,00 0,00	32.198,88 0,00	32.198,88 63,76	18.301,12 100,00	
39100 Multas por infracciones urbanísticas.	98.500,00 0,00	98.500,00	65.829,99 65.829,99	0,00 0,00	49.600,00 0,00	0,00 0,00	16.229,99 0,00	16.229,99 66,83	32.670,01 24,65	
39901 Otros ingresos diversos.	100,00 0,00	100,00	3.791,28 3.791,28	0,00 0,00	0,00 0,00	0,00 0,00	3.791,28 0,00	3.791,28 3.791,28	-3.691,28 100,00	
39902 Otros ingresos diversos.	300.000,00 0,00	300.000,00	58.861,03 58.861,03	0,00 0,00	0,00 0,00	0,00 0,00	58.861,03 0,00	58.861,03 19,62	241.138,97 100,00	
40000 SUBVENCION MUNICIPAL	5.940.000,00 0,00	5.940.000,00	5.940.000,00 5.940.000,00	0,00 0,00	0,00 0,00	0,00 0,00	5.940.000,00 0,00	5.940.000,00 100,00	0,00 100,00	
45060 Otras transf conv. suscritos con la CAG	203.280,00 286.418,60	489.698,60	489.698,60 489.698,60	0,00 0,00	0,00 0,00	0,00 0,00	489.698,60 0,00	489.698,60 100,00	0,00 100,00	
45061 Otras transf conv. suscritos con la CAG	205.700,00 0,00	205.700,00	205.700,00 205.700,00	0,00 0,00	205.700,00 0,00	0,00 0,00	0,00 0,00	0,00 100,00	0,00 0,00	
52000 XUROS DE DEPOSITOS	10.000,00 0,00	10.000,00	200,02 200,02	0,00 0,00	0,00 0,00	0,00 0,00	200,02 0,00	200,02 2,00	9.799,98 100,00	
54100 ARRENDAMIENTOS PROPIEDADES URBANAS	0,00 35.000,00	35.000,00	35.000,00 35.000,00	0,00 0,00	0,00 0,00	0,00 0,00	35.000,00 0,00	35.000,00 100,00	0,00 100,00	
60300 Patrimonio público del suelo.	0,00 0,00	0,00	233.640,00 0,00	233.640,00 0,00	0,00 0,00	0,00 0,00	233.640,00 233.640,00	0,00 0,00	0,00 0,00	
72010 SUBVENCIONES DE CAPITAL DA A. XERAL DO E	0,00 0,00	0,00	24.483,22 24.483,22	0,00 0,00	0,00 0,00	0,00 0,00	24.483,22 24.483,22	24.483,22 0,00	-24.483,22 100,00	

Data de impresión: 27/01/2020

Pax.: 1

SIT003

Copia do documento - Xerencia de Urbanismo - Vigo
EXPEDIENTE 12225_407Data impresión: 11/02/2020 11:39
Páxina 26 de 100
CSV: 21EEEEF-2AA1E9-EDED4C-QD9H72-1XLM9E-H7Pode validar e/ou obter copia electrónica do documento utilizando o código QR da esquerda ou o código de verificación na dirección <http://www.vigo.org/csv>

XERENCIA DE URBANISMO - 2019**Estado de Situación do Orzamento de Ingresos**Data de Referencia: 31/12/2019
Data de Creación: 20/01/2020

C. Económica CONCEPTO	Prev.Inicial Modificac.	Prev.Definitiva	DR		Debedores		I Dev. I	I Neto		Pendente Realiz. % I Neto s/DR
			DR Neto	DR Anul. DR Canc.	OI			% DR s/Prev.	% I Neto s/DR	
72011 SUBVENCIONS DE CAPITAL DA A. XERAL DO E	0,00	0,00	1.135,28	0,00	0,00	0,00	1.135,28	1.135,28	-1.135,28	100,00
	0,00	0,00	1.135,28	0,00	0,00	0,00	0,00	0,00	0,00	0,00
72013 SUBVENCIONS DE CAPITAL DA A. XERAL DO E	0,00	0,00	36.997,41	0,00	0,00	0,00	36.997,41	36.997,41	-36.997,41	100,00
	0,00	0,00	36.997,41	0,00	0,00	0,00	0,00	0,00	0,00	0,00
72018 SUBVENCIONS DE CAPITAL DA A. XERAL DO E	0,00	303.000,00	303.000,00	0,00	0,00	0,00	303.000,00	303.000,00	0,00	0,00
	303.000,00	303.000,00	303.000,00	0,00	0,00	0,00	0,00	100,00	100,00	100,00
72019 SUBVENCIONS DE CAPITAL DA A. XERAL DO E	0,00	156.400,00	156.400,00	0,00	0,00	0,00	156.400,00	156.400,00	0,00	0,00
	156.400,00	156.400,00	156.400,00	0,00	0,00	0,00	0,00	100,00	100,00	100,00
72020 SUBVENCIONS DE CAPITAL DA A. XERAL DO E	0,00	221.900,40	221.900,40	0,00	0,00	0,00	221.900,40	221.900,40	0,00	0,00
	221.900,40	221.900,40	221.900,40	0,00	0,00	0,00	0,00	100,00	100,00	100,00
75074 Otras transferencias de capital en cumplimiento de	0,00	170.100,00	170.100,00	0,00	0,00	0,00	170.100,00	170.100,00	0,00	0,00
	170.100,00	170.100,00	170.100,00	0,00	0,00	0,00	0,00	100,00	100,00	100,00
75075 Otras transferencias de capital en cumplimiento de	0,00	45.000,00	45.000,00	0,00	0,00	0,00	45.000,00	45.000,00	0,00	0,00
	45.000,00	45.000,00	45.000,00	0,00	0,00	0,00	0,00	100,00	100,00	100,00
75076 Otras transferencias de capital en cumplimiento de	0,00	23.400,00	23.400,00	0,00	0,00	0,00	23.400,00	23.400,00	0,00	0,00
	23.400,00	23.400,00	23.400,00	0,00	0,00	0,00	0,00	100,00	100,00	100,00
75077 Otras transferencias de capital en cumplimiento de	0,00	77.850,00	77.850,00	0,00	0,00	0,00	77.850,00	77.850,00	0,00	0,00
	77.850,00	77.850,00	77.850,00	0,00	0,00	0,00	0,00	100,00	100,00	100,00
75078 Otras transferencias de capital en cumplimiento de	0,00	60.000,00	60.000,00	0,00	0,00	0,00	60.000,00	60.000,00	0,00	0,00
	60.000,00	60.000,00	60.000,00	0,00	0,00	0,00	0,00	100,00	100,00	100,00
75079 Otras transferencias de capital en cumplimiento de	0,00	16.000,00	16.000,00	0,00	0,00	0,00	16.000,00	16.000,00	0,00	0,00
	16.000,00	16.000,00	16.000,00	0,00	0,00	0,00	0,00	100,00	100,00	100,00
75080 Otras transferencias de capital de la Administraci	0,00	36.000,00	36.000,00	0,00	0,00	0,00	36.000,00	36.000,00	0,00	0,00
	36.000,00	36.000,00	36.000,00	0,00	0,00	0,00	0,00	100,00	100,00	100,00
83000 Reintegros de préstamos de fuera del sector públic	25.000,00	25.000,00	12.000,00	0,00	9.875,00	0,00	2.125,00	2.125,00	13.000,00	17,71
	0,00	0,00	12.000,00	0,00	0,00	0,00	0,00	48,00	0,00	0,00
87010 Para gastos con financiación afectada.	0,00	6.354.785,84	0,00	0,00	0,00	0,00	0,00	0,00	6.354.785,84	0,00
	6.354.785,84	6.354.785,84	0,00	0,00	0,00	0,00	0,00	0,00	0,00	0,00

Data de impresión: 27/01/2020

Pax.: 2

SIT003

Copia do documento - Xerencia de Urbanismo - Vigo
EXPEDIENTE 12225_407Data impresión: 11/02/2020 11:39
Páxina 27 de 100
CSV: 21EEEEF-2AA1E9-EDED4C-QD9H72-1XLM9E-H7Pode validar e/ou obter copia electrónica do documento utilizando o código QR da esquerda ou o código de verificación na dirección <http://www.vigo.org/csv>

XERENCIA DE URBANISMO - 2019Data de Referencia: 31/12/2019
Data de Creación: 20/01/2020**Estado de Situación do Orzamento de Ingresos**

C. Económica CONCEPTO	Prev.Inicial Modificac.	Prev.Definitiva	DR		Debedores		I Dev. I	I Neto % DR s/Prev.	Pendente Realiz. % I Neto s/DR
			DR Neto	DR Anul. DR Canc.	OI				
Total Xeral :	7.729.080,00 7.785.854,84	15.514.934,84	9.535.167,19 9.243.280,57	291.886,62 0,00	265.175,00 0,00	9.269.992,19 291.886,62	8.978.105,57 59,58	6.271.654,27 97,13	



XERENCIA DE URBANISMO

Data de Referencia: 31/12/2019
Data de Creación: 31/12/2019

COMPARATIVA DE ORZAMENTOS . De 2016 a 2019

Por Capítulos do Orzamento de Ingresos

Capítulos	Dereitos Netos 2016	Variación	Dereitos Netos 2017	Variación	Dereitos Netos 2018	Variación	Dereitos Netos 2019	Variación 2016 2019
3 Tasas, precios públicos y otros ingresos.	984.227,07	18,75%	1.168.771,80	9,32%	1.277.719,99	8,66%	1.388.415,64	41,07%
4 Transferencia corrientes.	5.536.715,92	5,18%	5.823.400,00	4,16%	6.065.365,00	9,40%	6.635.398,60	19,84%
5 Ingresos patrimoniales.	70.510,97	-28,14%	50.665,88	-17,55%	41.771,84	-15,73%	35.200,02	-50,08%
6 Enajenación de inversiones reales.	270.263,34	789,01%	2.402.658,07	92,92%	4.635.166,79	-100,00%	0,00	-100,00%
7 Transferencias de capital.	334.646,87	323,71%	1.417.923,68	37,17%	1.944.998,24	-39,73%	1.172.266,31	250,30%
8 Activos financieros.	12.600,00	-52,38%	6.000,00	210,00%	18.600,00	-35,48%	12.000,00	-4,76%
Total Xeral:	7.208.964,17	50,78%	10.869.419,43	28,65%	13.983.621,86	-33,90%	9.243.280,57	28,22%



XERENCIA DE URBANISMO - 2019

Data de Referencia: 31/12/2019
Data de Creación: 20/01/2020

ESTADO DOS ORZAMENTOS PECHADOS DE GASTOS

28/01/2020

ANO ORZAMENTO:	2011	SALDO INICIAL A 1 DE XANEIRO		RECTIFICACIONES		TOTALS		0's Pendentes		
		Obrigas	Pagos	Obrigas	Pagos	Obrigas	Pagos	Pagos Ordenados	Pagos Realizados	P's Pendentes
Económico										
2260400	Xurídicos, contenciosos.	0,00	9,29	0,00	0,00	0,00	9,29	0,00	0,00	9,29
Total Orzam.: 2011		0,00	9,29	0,00	0,00	0,00	9,29	0,00	0,00	9,29



XERENCIA DE URBANISMO - 2019Data de Referencia: 31/12/2019
Data de Creación: 20/01/2020**ESTADO DOS ORZAMENTOS PECHADOS DE GASTOS**

28/01/2020

ANO ORZAMENTO: 2013	Económico	SALDO INICIAL A 1 DE XANEIRO		RECTIFICACIONES		TOTALS		0's Pendentes		
		Obrigas	Pagos	Obrigas	Pagos	Obrigas	Pagos	Pagos Ordenados	Pagos Realizados	P's Pendentes
1620000	Formación e perfeccionamiento do p	0,00	20,00	0,00	0,00	0,00	20,00	0,00	0,00	20,00
Total Orzam.: 2013		0,00	20,00	0,00	0,00	0,00	20,00	0,00	0,00	20,00

Data de impresión: 28/01/2020

Pax.: 2

SIT005

Copia do documento - Xerencia de Urbanismo - Vigo
EXPEDIENTE 12225_407Data impresión: 11/02/2020 11:39 | Páxina 31 de 100
CSV: 21EEEF-2AA1E9-EDED4C-QD9H72-1XLM9E-H7Pode validar e/ou obter copia electrónica do documento utilizando o código QR da esquerda ou o código de verificación na dirección <http://www.vigo.org/csv>

XERENCIA DE URBANISMO - 2019

Data de Referencia: 31/12/2019
Data de Creación: 20/01/2020

ESTADO DOS ORZAMENTOS PECHADOS DE GASTOS

28/01/2020

ANO ORZAMENTO:	2014	SALDO INICIAL A 1 DE XANEIRO		RECTIFICACIÓNS		TOTALS		0's Pendentes			
		Obrigas	Pagos	Obrigas	Pagos	Obrigas	Pagos	Pagos Ordenados	Pagos Realizados	P's Pendentes	
Económico											
2219900	Outros suministros.	0,00	22,01	0,00	0,00	0,00	0,00	0,00	0,00	0,00	22,01
Total Orzam.: 2014		0,00	22,01	0,00	0,00	0,00	0,00	0,00	0,00	0,00	22,01



XERENCIA DE URBANISMO - 2019Data de Referencia: 31/12/2019
Data de Creación: 20/01/2020**ESTADO DOS ORZAMENTOS PECHADOS DE GASTOS**

28/01/2020

ANO ORZAMENTO: 2016	Económico	SALDO INICIAL A 1 DE XANEIRO		RECTIFICACIONES		TOTALS		0's Pendentes	
		Obrigas	Pagos	Obrigas	Pagos	Obrigas	Pagos	Pagos Ordenados	P's Pendentes
6000000	INVESTIMENTO EN TERREOS	0,00	306,52	0,00	0,00	0,00	0,00	0,00	0,00
		306,52		0,00	0,00	306,52	0,00	0,00	306,52
	Total Orzam.: 2016	0,00	306,52	0,00	0,00	0,00	0,00	0,00	0,00
						306,52	0,00	0,00	306,52

Data de impresión: 28/01/2020

Pax.: 4

SIT005

Copia do documento - Xerencia de Urbanismo - Vigo
EXPEDIENTE 12225_407Data impresión: 11/02/2020 11:39 Páxina 33 de 100
CSV: 21EEEF-2AA1E9-EDED4C-QD9H72-1XLM9E-H7Pode validar e/ou obter copia electrónica do documento utilizando o código QR da esquerda ou o código de verificación na dirección <http://www.vigo.org/csv>

XERENCIA DE URBANISMO - 2019Data de Referencia: 31/12/2019
Data de Creación: 20/01/2020**ESTADO DOS ORZAMENTOS PECHADOS DE GASTOS**

28/01/2020

ANO ORZAMENTO:	2017	SALDO INICIAL A 1 DE XANEIRO		RECTIFICACIONES		TOTAIS		0's Pendentes		
		Obrigas	Pagos	Obrigas	Pagos	Obrigas	Pagos	Pagos Ordenados	Pagos Realizados	P's Pendentes
	Económico									
2302000	Do persoal non directivo.	0,00	0,90	0,00	0,00	0,00	0,90	0,00	0,00	0,90
	Total Orzam.: 2017	0,00	0,90	0,00	0,00	0,00	0,90	0,00	0,00	0,90

Data de impresión: 28/01/2020

Pax.: 5

SIT005

Copia do documento - Xerencia de Urbanismo - Vigo
EXPEDIENTE 12225_407Data impresión: 11/02/2020 11:39 | Páxina 34 de 100
CSV: 21EEEF-2AA1E9-EDED4C-QD9H72-1XLM9E-H7Pode validar e/ou obter copia electrónica do documento utilizando o código QR da esquerda ou o código de verificación na dirección <http://www.vigo.org/csv>

XERENCIA DE URBANISMO - 2019Data de Referencia: 31/12/2019
Data de Creación: 20/01/2020**ESTADO DOS ORZAMENTOS PECHADOS DE GASTOS**

28/01/2020

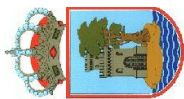
ANO ORZAMENTO: 2018	Económico	SALDO INICIAL A 1 DE XANEIRO		RECTIFICACIONES		TOTALS		0's Pendentes	
		Obrigas	Pagos	Obrigas	Pagos	Obrigas	Pagos	Pagos Ordenados	P's Pendentes
2219900	Outros suministros.	0,00	3,50	0,00	0,00	0,00	0,00	0,00	0,00
2330000	INDEMNIZACIONES POR RAZON	0,00	0,00	0,00	0,00	0,00	0,00	0,00	0,00
7800000	TRANSFERENCIAS DE CAPITAL	1.547,84	0,00	0,00	1.547,84	1.547,84	0,00	1.547,84	0,00
		27.000,00	0,00	0,00	27.000,00	27.000,00	0,00	27.000,00	0,00
	Total Orzam.: 2018	0,00	28.551,34	0,00	28.551,34	28.551,34	0,00	28.551,34	0,00
	Total Xen.:	0,00	28.910,06	0,00	28.910,06	28.910,06	0,00	28.551,34	358,72

Data de impresión: 28/01/2020

Pax.: 6

SIT005

Copia do documento - Xerencia de Urbanismo - Vigo
EXPEDIENTE 12225_407Data impresión: 11/02/2020 11:39 Páxina 35 de 100
CSV: 21EEEF-2AA1E9-EDED4C-QD9H72-1XLM9E-H7Pode validar e/ou obter copia electrónica do documento utilizando o código QR da esquerda ou o código de verificación na dirección <http://www.vigo.org/csv>



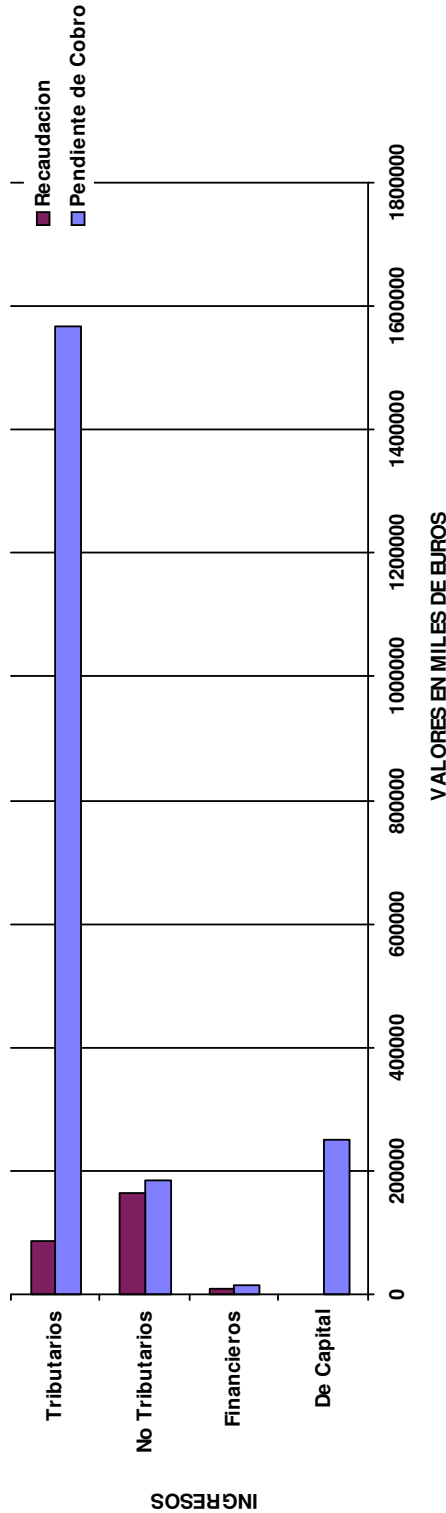
XERENCIA DE URBANISMO

Data de Referencia: 31/12/2019

RECADACIÓN EJERCICIOS PECHADOS

PPTO INGRESOS EJERCICIOS PECHADOS	PENDIENTE DE COBRAMENTO A 01/01	RECADACIÓN	% COBRAMENTO
Tributarios	1.568.235,60	85.286,04	5,44%
No Tributarios	184.698,38	164.560,00	89,10%
Financieros	14.275,00	10.425,00	73,03%
De Capital	249.944,73	0,00	0,00%
Total Xen.:	2.017.153,71	260.271,04	12,90%

RECAUDACIÓN EJERCICIOS CERRADOS



XERENCIA DE URBANISMO - 2019

Data de Referencia: 31/12/2019
Data de Creación: 31/12/2019

ESTADO DE SITUACIÓN DE ORZAMENTOS PECHADOS DE INGRESOS

28/01/2020

CONCEPTO	SALDO DE DEREITOS CONTRAIDO PREVIO		RECTIFICACIÓN	DEREITOS ANULADOS	DEREITOS PENDIENTES	LIQUIDACIONES CANCELADAS		DEREITOS PENDIENTES DE COBRO
	INGRESO DIRECTO	INGRESO RECIBO				RECADACION	INSOLVENCIA PRESCRIPCIÓN E OTRAS CAUSAS	
Capítulo 3	1.537.529,20	30.706,40	0,00	0,00	1.568.235,60	85.286,04	0,00	1.482.949,56
Capítulo 4	184.698,38	0,00	0,00	0,00	184.698,38	164.560,00	0,00	20.138,38
Capítulo 7	249.944,73	0,00	0,00	0,00	249.944,73	0,00	0,00	249.944,73
Capítulo 8	14.275,00	0,00	0,00	0,00	14.275,00	10.425,00	0,00	3.850,00
Total Xen.:	1.986.447,31	30.706,40	0,00	0,00	2.017.153,71	260.271,04	0,00	1.756.882,67



XERENCIA DE URBANISMO - 2019Data de Referencia: 31/12/2019
Data de Creación: 20/01/2020**ESTADO DE SITUACIÓN DE ORZAMENTOS PECHADOS DE INGRESOS**

28/01/2020

ANO ORZAMENTO: 2000

CONCEPTO	SALDO DE DEREITOS CONTRAIDO PREVIO		RECTIFICACIÓN	DEREITOS ANULADOS	DEREITOS PENDENTES	LIQUIDACIONES CANCELADAS		DEREITOS PENDENTES DE COBRO
	INGRESO DIRECTO	INGRESO RECIBO				RECADACION	INSOLVENCIA PRESCRIPCIÓN E OUTRAS CAUSAS	
39190	8.414,17	0,00	0,00	0,00	8.414,17	0,00	0,00	8.414,17
2000	8.414,17	0,00	0,00	0,00	8.414,17	0,00	0,00	8.414,17

Data de impresión: 28/01/2020

Pax.: 1

SIT006

Copia do documento - Xerencia de Urbanismo - Vigo
EXPEDIENTE 12225_407Data impresión: 11/02/2020 11:39 | Páxina 38 de 100
CSV: 21EEEF-2AA1E9-EDED4C-QD9H72-1XLM9E-H7Pode validar e/ou obter copia electrónica do documento utilizando o código QR da esquerda ou o código de verificación na dirección <http://www.vigo.org/csv>

XERENCIA DE URBANISMO - 2019Data de Referencia: 31/12/2019
Data de Creación: 20/01/2020**ESTADO DE SITUACIÓN DE ORZAMENTOS PECHADOS DE INGRESOS**

28/01/2020

ANO ORZAMENTO: 2001

CONCEPTO	SALDO DE DEREITOS CONTRAIDO PREVIO		RECTIFICACIÓN	DEREITOS ANULADOS	DEREITOS PENDENTES	LIQUIDACIONES CANCELADAS		DEREITOS PENDENTES DE COBRO
	INGRESO DIRECTO	INGRESO RECIBO				RECADACION	INSOLVENCIA PRESCRIPCIÓN E OUTRAS CAUSAS	
39190	11.629,89	0,00	0,00	0,00	11.629,89	0,00	0,00	11.629,89
2001	11.629,89	0,00	0,00	0,00	11.629,89	0,00	0,00	11.629,89

Data de impresión: 28/01/2020

Pax.: 2

SIT006

Copia do documento - Xerencia de Urbanismo - Vigo
EXPEDIENTE 12225_407Data impresión: 11/02/2020 11:39 | Páxina 39 de 100
CSV: 21EEEF-2AA1E9-EDED4C-QD9H72-1XLM9E-H7Pode validar e/ou obter copia electrónica do documento utilizando o código QR da esquerda ou o código de verificación na dirección <http://www.vigo.org/csv>

XERENCIA DE URBANISMO - 2019Data de Referencia: 31/12/2019
Data de Creación: 20/01/2020**ESTADO DE SITUACIÓN DE ORZAMENTOS PECHADOS DE INGRESOS**

28/01/2020

ANO ORZAMENTO: 2002

CONCEPTO	SALDO DE DEREITOS CONTRAIDO PREVIO		RECTIFICACIÓN	DEREITOS ANULADOS	DEREITOS PENDENTES	LIQUIDACIONES CANCELADAS		DEREITOS PENDENTES DE COBRO
	INGRESO DIRECTO	INGRESO RECIBO				RECADACION	INSOLVENCIA PRESCRIPCIÓN E OUTRAS CAUSAS	
39190	7.462,90	0,00	0,00	0,00	7.462,90	0,00	0,00	7.462,90
2002	7.462,90	0,00	0,00	0,00	7.462,90	0,00	0,00	7.462,90

Data de impresión: 28/01/2020

Pax.: 3

SIT006

Copia do documento - Xerencia de Urbanismo - Vigo
EXPEDIENTE 12225_407Data impresión: 11/02/2020 11:39 | Páxina 40 de 100
CSV: 21EEEF-2AA1E9-EDED4C-QD9H72-1XLM9E-H7Pode validar e/ou obter copia electrónica do documento utilizando o código QR da esquerda ou o código de verificación na dirección <http://www.vigo.org/csv>

XERENCIA DE URBANISMO - 2019Data de Referencia: 31/12/2019
Data de Creación: 20/01/2020**ESTADO DE SITUACIÓN DE ORZAMENTOS PECHADOS DE INGRESOS**

28/01/2020

ANO ORZAMENTO: 2003

CONCEPTO	SALDO DE DEREITOS CONTRAIDO PREVIO		RECTIFICACIÓN	DEREITOS ANULADOS	DEREITOS PENDENTES	LIQUIDACIONES CANCELADAS		DEREITOS PENDENTES DE COBRO
	INGRESO DIRECTO	INGRESO RECIBO				RECADACION	INSOLVENCIA PRESCRIPCIÓN E OUTRAS CAUSAS	
39190	31.205,32	0,00	0,00	0,00	31.205,32	0,00	0,00	31.205,32
2003	31.205,32	0,00	0,00	0,00	31.205,32	0,00	0,00	31.205,32

Data de impresión: 28/01/2020

Pax.: 4

SIT006

Copia do documento - Xerencia de Urbanismo - Vigo
EXPEDIENTE 12225_407Data impresión: 11/02/2020 11:39 | Páxina 41 de 100
CSV: 21EEEF-2AA1E9-EDED4C-QD9H72-1XLM9E-H7Pode validar e/ou obter copia electrónica do documento utilizando o código QR da esquerda ou o código de verificación na dirección <http://www.vigo.org/csv>

XERENCIA DE URBANISMO - 2019Data de Referencia: 31/12/2019
Data de Creación: 20/01/2020**ESTADO DE SITUACIÓN DE ORZAMENTOS PECHADOS DE INGRESOS**

28/01/2020

ANO ORZAMENTO: 2004

CONCEPTO	SALDO DE DEREITOS CONTRAIDO PREVIO		RECTIFICACIÓN	DEREITOS ANULADOS	DEREITOS PENDIENTES	LIQUIDACIONES CANCELADAS		DEREITOS PENDIENTES DE COBRO
	INGRESO DIRECTO	INGRESO RECIBO				RECADACION	INSOLVENCIA PRESCRIPCIÓN E OUTRAS CAUSAS	
30202	1,00	0,00	0,00	0,00	1,00	0,00	0,00	1,00
39190	11.416,88	0,00	0,00	0,00	11.416,88	0,00	0,00	11.416,88
2004	11.417,88	0,00	0,00	0,00	11.417,88	0,00	0,00	11.417,88

Data de impresión: 28/01/2020

Pax.: 5

SIT006

Copia do documento - Xerencia de Urbanismo - Vigo
EXPEDIENTE 12225_407Data impresión: 11/02/2020 11:39 | Páxina 42 de 100
CSV: 21EEEF-2AA1E9-EDED4C-QD9H72-1XLM9E-H7Pode validar e/ou obter copia electrónica do documento utilizando o código QR da esquerda ou o código de verificación na dirección <http://www.vigo.org/csv>

XERENCIA DE URBANISMO - 2019Data de Referencia: 31/12/2019
Data de Creación: 20/01/2020**ESTADO DE SITUACIÓN DE ORZAMENTOS PECHADOS DE INGRESOS**

28/01/2020

ANO ORZAMENTO: 2005

CONCEPTO	SALDO DE DEREITOS CONTRAIDO PREVIO		RECTIFICACIÓN	DEREITOS ANULADOS	DEREITOS PENDENTES	LIQUIDACIONES CANCELADAS		DEREITOS PENDENTES DE COBRO
	INGRESO DIRECTO	INGRESO RECIBO				RECADACION	INSOLVENCIA PRESCRIPCIÓN E OUTRAS CAUSAS	
39190	7.315,53	0,00	0,00	0,00	7.315,53	0,00	0,00	7.315,53
2005	7.315,53	0,00	0,00	0,00	7.315,53	0,00	0,00	7.315,53

Data de impresión: 28/01/2020

Pax.: 6

SIT006

Copia do documento - Xerencia de Urbanismo - Vigo
EXPEDIENTE 12225_407Data impresión: 11/02/2020 11:39 | Páxina 43 de 100
CSV: 21EEEF-2AA1E9-EDED4C-QD9H72-1XLM9E-H7Pode validar e/ou obter copia electrónica do documento utilizando o código QR da esquerda ou o código de verificación na dirección <http://www.vigo.org/csv>

XERENCIA DE URBANISMO - 2019Data de Referencia: 31/12/2019
Data de Creación: 20/01/2020**ESTADO DE SITUACIÓN DE ORZAMENTOS PECHADOS DE INGRESOS**

28/01/2020

ANO ORZAMENTO: 2006

CONCEPTO	SALDO DE DEREITOS CONTRAIDO PREVIO		RECTIFICACIÓN	DEREITOS ANULADOS	DEREITOS PENDENTES	LIQUIDACIONES CANCELADAS		DEREITOS PENDENTES DE COBRO
	INGRESO DIRECTO	INGRESO RECIBO				RECADACION	INSOLVENCIA PRESCRIPCIÓN E OUTRAS CAUSAS	
39190	7.600,00	0,00	0,00	0,00	7.600,00	0,00	0,00	7.600,00
39902	36.810,20	0,00	0,00	0,00	36.810,20	0,00	0,00	36.810,20
2006	44.410,20	0,00	0,00	0,00	44.410,20	0,00	0,00	44.410,20

Data de impresión: 28/01/2020

Pax.: 7

SIT006

Copia do documento - Xerencia de Urbanismo - Vigo
EXPEDIENTE 12225_407Data impresión: 11/02/2020 11:39 Páxina 44 de 100
CSV: 21EEEF-2AA1E9-EDED4C-QD9H72-1XLM9E-H7Pode validar e/ou obter copia electrónica do documento utilizando o código QR da esquerda ou o código de verificación na dirección <http://www.vigo.org/csv>

XERENCIA DE URBANISMO - 2019Data de Referencia: 31/12/2019
Data de Creación: 20/01/2020**ESTADO DE SITUACIÓN DE ORZAMENTOS PECHADOS DE INGRESOS**

28/01/2020

ANO ORZAMENTO: 2007

CONCEPTO	SALDO DE DEREITOS CONTRAIDO PREVIO		RECTIFICACIÓN	DEREITOS ANULADOS	DEREITOS PENDENTES	LIQUIDACIONES CANCELADAS		DEREITOS PENDENTES DE COBRO
	INGRESO DIRECTO	INGRESO RECIBO				RECADACION	INSOLVENCIA PRESCRIPCIÓN E OUTRAS CAUSAS	
39190	50.881,23	0,00	0,00	0,00	50.881,23	7.248,72	0,00	43.632,51
2007	50.881,23	0,00	0,00	0,00	50.881,23	7.248,72	0,00	43.632,51

Data de impresión: 28/01/2020

Pax.: 8

SIT006

Copia do documento - Xerencia de Urbanismo - Vigo
EXPEDIENTE 12225_407Data impresión: 11/02/2020 11:39 | Páxina 45 de 100
CSV: 21EEEF-2AA1E9-EDED4C-QD9H72-1XLM9E-H7Pode validar e/ou obter copia electrónica do documento utilizando o código QR da esquerda ou o código de verificación na dirección <http://www.vigo.org/csv>

XERENCIA DE URBANISMO - 2019Data de Referencia: 31/12/2019
Data de Creación: 20/01/2020**ESTADO DE SITUACIÓN DE ORZAMENTOS PECHADOS DE INGRESOS**

28/01/2020

ANO ORZAMENTO: 2008

CONCEPTO	SALDO DE DEREITOS CONTRAIDO PREVIO		RECTIFICACIÓN	DEREITOS ANULADOS	DEREITOS PENDIENTES	LIQUIDACIONES CANCELADAS		DEREITOS PENDIENTES DE COBRO
	INGRESO DIRECTO	INGRESO RECIBO				RECADACION	INSOLVENCIA PRESCRIPCIÓN E OUTRAS CAUSAS	
39190	10.904,31	0,00	0,00	0,00	10.904,31	2.039,62	0,00	8.864,69
2008	10.904,31	0,00	0,00	0,00	10.904,31	2.039,62	0,00	8.864,69

Data de impresión: 28/01/2020

Pax.: 9

SIT006

Copia do documento - Xerencia de Urbanismo - Vigo
EXPEDIENTE 12225_407Data impresión: 11/02/2020 11:39 | Páxina 46 de 100
CSV: 21EEEF-2AA1E9-EDED4C-QD9H72-1XLM9E-H7Pode validar e/ou obter copia electrónica do documento utilizando o código QR da esquerda ou o código de verificación na dirección <http://www.vigo.org/csv>

XERENCIA DE URBANISMO - 2019Data de Referencia: 31/12/2019
Data de Creación: 20/01/2020**ESTADO DE SITUACIÓN DE ORZAMENTOS PECHADOS DE INGRESOS**

28/01/2020

ANO ORZAMENTO: **2009**

CONCEPTO	SALDO DE DEREITOS CONTRAIDO PREVIO		RECTIFICACIÓN	DEREITOS ANULADOS	DEREITOS PENDENTES	LIQUIDACIONES CANCELADAS		DEREITOS PENDENTES DE COBRO
	INGRESO DIRECTO	INGRESO RECIBO				RECADACION	INSOLVENCIA PRESCRIPCIÓN E OUTRAS CAUSAS	
39190	77.193,50	0,00	0,00	0,00	77.193,50	0,00	0,00	77.193,50
2009	77.193,50	0,00	0,00	0,00	77.193,50	0,00	0,00	77.193,50

Data de impresión: 28/01/2020

Pax.: 10

SIT006

Copia do documento - Xerencia de Urbanismo - Vigo
EXPEDIENTE 12225_407Data impresión: 11/02/2020 11:39 | Páxina 47 de 100
CSV: 21EEEF-2AA1E9-EDED4C-QD9H72-1XLM9E-H7Pode validar e/ou obter copia electrónica do documento utilizando o código QR da esquerda ou o código de verificación na dirección <http://www.vigo.org/csv>

XERENCIA DE URBANISMO - 2019

Data de Referencia: 31/12/2019
Data de Creación: 20/01/2020

ESTADO DE SITUACIÓN DE ORZAMENTOS PECHADOS DE INGRESOS

28/01/2020

ANO ORZAMENTO: **2010**

CONCEPTO	SALDO DE DEREITOS CONTRAIDO PREVIO		RECTIFICACIÓN	DEREITOS ANULADOS	DEREITOS PENDIENTES	LIQUIDACIONES CANCELADAS		DEREITOS PENDIENTES DE COBRO
	INGRESO DIRECTO	INGRESO RECIBO				RECADACION	INSOLVENCIA PRESCRIPCIÓN E OUTRAS CAUSAS	
39100	23.051,15	0,00	0,00	0,00	23.051,15	2.428,57	0,00	20.622,58
39902	10.531,50	0,00	0,00	0,00	10.531,50	0,00	0,00	10.531,50
2010	33.582,65	0,00	0,00	0,00	33.582,65	2.428,57	0,00	31.154,08



XERENCIA DE URBANISMO - 2019Data de Referencia: 31/12/2019
Data de Creación: 20/01/2020**ESTADO DE SITUACIÓN DE ORZAMENTOS PECHADOS DE INGRESOS**

28/01/2020

ANO ORZAMENTO: 2011

CONCEPTO	SALDO DE DEREITOS CONTRAIDO PREVIO		RECTIFICACIÓN	DEREITOS ANULADOS	DEREITOS PENDENTES	LIQUIDACIONES CANCELADAS		DEREITOS PENDENTES DE COBRO
	INGRESO DIRECTO	INGRESO RECIBO				RECADACION	INSOLVENCIA PRESCRIPCIÓN E OUTRAS CAUSAS	
39100	19.587,65	0,00	0,00	0,00	19.587,65	281,99	0,00	19.305,66
39903	557.158,65	0,00	0,00	0,00	557.158,65	0,00	0,00	557.158,65
2011	576.746,30	0,00	0,00	0,00	576.746,30	281,99	0,00	576.464,31

Data de impresión: 28/01/2020

Pax.: 12

SIT006

Copia do documento - Xerencia de Urbanismo - Vigo
EXPEDIENTE 12225_407Data impresión: 11/02/2020 11:39 Páxina 49 de 100
CSV: 21EEEF-2AA1E9-EDED4C-QD9H72-1XLM9E-H7Pode validar e/ou obter copia electrónica do documento utilizando o código QR da esquerda ou o código de verificación na dirección <http://www.vigo.org/csv>

XERENCIA DE URBANISMO - 2019Data de Referencia: 31/12/2019
Data de Creación: 20/01/2020**ESTADO DE SITUACIÓN DE ORZAMENTOS PECHADOS DE INGRESOS**

28/01/2020

ANO ORZAMENTO: **2012**

CONCEPTO	SALDO DE DEREITOS CONTRAIDO PREVIO		RECTIFICACIÓN	DEREITOS ANULADOS	DEREITOS PENDENTES	LIQUIDACIONES CANCELADAS		DEREITOS PENDENTES DE COBRO
	INGRESO DIRECTO	INGRESO RECIBO				RECADACION	INSOLVENCIA PRESCRIPCIÓN E OUTRAS CAUSAS	
39100	94.395,76	0,00	0,00	0,00	94.395,76	832,19	0,00	93.563,57
39902	66.281,90	0,00	0,00	0,00	66.281,90	0,00	0,00	66.281,90
2012	160.677,66	0,00	0,00	0,00	160.677,66	832,19	0,00	159.845,47

Data de impresión: 28/01/2020

Pax.: 13

SIT006

Copia do documento - Xerencia de Urbanismo - Vigo
EXPEDIENTE 12225_407Data impresión: 11/02/2020 11:39 Páxina 50 de 100
CSV: 21EEEF-2AA1E9-EDED4C-QD9H72-1XLM9E-H7Pode validar e/ou obter copia electrónica do documento utilizando o código QR da esquerda ou o código de verificación na dirección <http://www.vigo.org/csv>

XERENCIA DE URBANISMO - 2019Data de Referencia: 31/12/2019
Data de Creación: 20/01/2020**ESTADO DE SITUACIÓN DE ORZAMENTOS PECHADOS DE INGRESOS**

28/01/2020

ANO ORZAMENTO: 2013

CONCEPTO	SALDO DE DEREITOS CONTRAIDO PREVIO		RECTIFICACIÓN	DEREITOS ANULADOS	DEREITOS PENDIENTES	LIQUIDACIONES CANCELADAS		DEREITOS PENDIENTES DE COBRO
	INGRESO DIRECTO	INGRESO RECIBO				RECADACION	INSOLVENCIA PRESCRIPCIÓN E OUTRAS CAUSAS	
39100	33.310,60	0,00	0,00	0,00	33.310,60	3.156,33	0,00	30.154,27
2013	33.310,60	0,00	0,00	0,00	33.310,60	3.156,33	0,00	30.154,27

Data de impresión: 28/01/2020

Pax.: 14

SIT006

Copia do documento - Xerencia de Urbanismo - Vigo
EXPEDIENTE 12225_407Data impresión: 11/02/2020 11:39 | Páxina 51 de 100
CSV: 21EEEF-2AA1E9-EDED4C-QD9H72-1XLM9E-H7Pode validar e/ou obter copia electrónica do documento utilizando o código QR da esquerda ou o código de verificación na dirección <http://www.vigo.org/csv>

XERENCIA DE URBANISMO - 2019Data de Referencia: 31/12/2019
Data de Creación: 20/01/2020**ESTADO DE SITUACIÓN DE ORZAMENTOS PECHADOS DE INGRESOS**

28/01/2020

ANO ORZAMENTO: 2014

CONCEPTO	SALDO DE DEREITOS CONTRAIDO PREVIO		RECTIFICACIÓN	DEREITOS ANULADOS	DEREITOS PENDENTES	LIQUIDACIONES CANCELADAS		DEREITOS PENDENTES DE COBRO
	INGRESO DIRECTO	INGRESO RECIBO				RECADACION	INSOLVENCIA PRESCRIPCIÓN E OUTRAS CAUSAS	
39100	41.345,79	27.556,40	0,00	0,00	68.902,19	25,58	0,00	68.876,61
2014	41.345,79	27.556,40	0,00	0,00	68.902,19	25,58	0,00	68.876,61

Data de impresión: 28/01/2020

Pax.: 15

SIT006

Copia do documento - Xerencia de Urbanismo - Vigo
EXPEDIENTE 12225_407Data impresión: 11/02/2020 11:39 | Páxina 52 de 100
CSV: 21EEEF-2AA1E9-EDED4C-QD9H72-1XLM9E-H7Pode validar e/ou obter copia electrónica do documento utilizando o código QR da esquerda ou o código de verificación na dirección <http://www.vigo.org/csv>

XERENCIA DE URBANISMO - 2019Data de Referencia: 31/12/2019
Data de Creación: 20/01/2020**ESTADO DE SITUACIÓN DE ORZAMENTOS PECHADOS DE INGRESOS**

28/01/2020

ANO ORZAMENTO: 2015

CONCEPTO	SALDO DE DEREITOS CONTRAIDO PREVIO		RECTIFICACIÓN	DEREITOS ANULADOS	DEREITOS PENDENTES	LIQUIDACIONES CANCELADAS		DEREITOS PENDENTES DE COBRO
	INGRESO DIRECTO	INGRESO RECIBO				RECADACION	INSOLVENCIA PRESCRIPCIÓN E OUTRAS CAUSAS	
39100	64.900,52	3.150,00	0,00	0,00	68.050,52	8.511,78	0,00	59.538,74
42390	20.138,38	0,00	0,00	0,00	20.138,38	0,00	0,00	20.138,38
72008	194.226,29	0,00	0,00	0,00	194.226,29	0,00	0,00	194.226,29
72009	55.718,44	0,00	0,00	0,00	55.718,44	0,00	0,00	55.718,44
2015	334.983,63	3.150,00	0,00	0,00	338.133,63	8.511,78	0,00	329.621,85

Data de impresión: 28/01/2020

Pax.: 16

SIT006

Copia do documento - Xerencia de Urbanismo - Vigo
EXPEDIENTE 12225_407Data impresión: 11/02/2020 11:39 Páxina 53 de 100
CSV: 21EEEF-2AA1E9-EDED4C-QD9H72-1XLM9E-H7Pode validar e/ou obter copia electrónica do documento utilizando o código QR da esquerda ou o código de verificación na dirección <http://www.vigo.org/csv>

XERENCIA DE URBANISMO - 2019Data de Referencia: 31/12/2019
Data de Creación: 20/01/2020**ESTADO DE SITUACIÓN DE ORZAMENTOS PECHADOS DE INGRESOS**

28/01/2020

ANO ORZAMENTO: 2016

CONCEPTO	SALDO DE DEREITOS CONTRAIDO PREVIO		RECTIFICACIÓN	DEREITOS ANULADOS	DEREITOS PENDIENTES	LIQUIDACIONES CANCELADAS		DEREITOS PENDIENTES DE COBRO
	INGRESO DIRECTO	INGRESO RECIBO				RECADACION	INSOLVENCIA PRESCRIPCIÓN E OUTRAS CAUSAS	
39100	94.022,50	0,00	0,00	0,00	94.022,50	30.526,36	0,00	63.496,14
2016	94.022,50	0,00	0,00	0,00	94.022,50	30.526,36	0,00	63.496,14

Data de impresión: 28/01/2020

Pax.: 17

SIT006

Copia do documento - Xerencia de Urbanismo - Vigo
EXPEDIENTE 12225_407Data impresión: 11/02/2020 11:39 | Páxina 54 de 100
CSV: 21EEEF-2AA1E9-EDED4C-QD9H72-1XLM9E-H7Pode validar e/ou obter copia electrónica do documento utilizando o código QR da esquerda ou o código de verificación na dirección <http://www.vigo.org/csv>

XERENCIA DE URBANISMO - 2019Data de Referencia: 31/12/2019
Data de Creación: 20/01/2020**ESTADO DE SITUACIÓN DE ORZAMENTOS PECHADOS DE INGRESOS**

28/01/2020

ANO ORZAMENTO: **2017**

CONCEPTO	SALDO DE DEREITOS CONTRAIDO PREVIO		RECTIFICACIÓN	DEREITOS ANULADOS	DEREITOS PENDENTES	LIQUIDACIONES CANCELADAS		DEREITOS PENDENTES DE COBRO
	INGRESO DIRECTO	INGRESO RECIBO				RECADACION	INSOLVENCIA PRESCRIPCIÓN E OUTRAS CAUSAS	
39100	100.050,97	0,00	0,00	0,00	100.050,97	29.234,90	0,00	70.816,07
83000	500,00	0,00	0,00	0,00	500,00	500,00	0,00	0,00
2017	100.550,97	0,00	0,00	0,00	100.550,97	29.734,90	0,00	70.816,07

Data de impresión: 28/01/2020

Pax.: 18

SIT006

Copia do documento - Xerencia de Urbanismo - Vigo
EXPEDIENTE 12225_407Data impresión: 11/02/2020 11:39 | Páxina 55 de 100
CSV: 21EEEF-2AA1E9-EDED4C-QD9H72-1XLM9E-H7Pode validar e/ou obter copia electrónica do documento utilizando o código QR da esquerda ou o código de verificación na dirección <http://www.vigo.org/csv>

XERENCIA DE URBANISMO - 2019

Data de Referencia: 31/12/2019
Data de Creación: 20/01/2020

ESTADO DE SITUACIÓN DE ORZAMENTOS PECHADOS DE INGRESOS

28/01/2020

ANO ORZAMENTO: **2018**

CONCEPTO	SALDO DE DEREITOS CONTRAIDO		RECTIFICACIÓN	DEREITOS ANULADOS	DEREITOS PENDENTES	LIQUIDACIONES CANCELADAS		DEREITOS PENDENTES DE COBRO
	PREVIO	INGRESO RECIBO				RECADACION	INSOLVENCIA PRESCRIPCIÓN E OUTRAS CAUSAS	
39100	80.400,00	0,00	0,00	0,00	80.400,00	1.000,00	0,00	79.400,00
39902	91.657,28	0,00	0,00	0,00	91.657,28	0,00	0,00	91.657,28
45061	164.560,00	0,00	0,00	0,00	164.560,00	164.560,00	0,00	0,00
83000	13.775,00	0,00	0,00	0,00	13.775,00	9.925,00	0,00	3.850,00
2018	350.392,28	0,00	0,00	0,00	350.392,28	175.485,00	0,00	174.907,28
Total Xen.:	1.986.447,31	30.706,40	0,00	0,00	2.017.153,71	260.271,04	0,00	1.756.882,67



XERENCIA DE URBANISMO - 2019

Data de Referencia: 31/12/2019
Data de Creación: 20/01/2020

ESTADO DE LIQUIDACIÓN DEL PRESUPUESTO

IV. RESULTADO PRESUPUESTARIO . (Plan Norte)

CONCEPTOS	DERECHOS RECONOCIDOS NETOS	OBLIGACIONES RECONOCIDAS NETAS	AJUSTES	RESULTADO PRESUPUESTARIO
a.) Operaciones Corrientes	8.059.014,26	6.466.580,44		1.592.433,82
b.) Transacciones de capitais	1.172.266,31	817.096,05		355.170,26
c.) Activos financieros	12.000,00	15.000,00		-3.000,00
d.) Pasivos financieros	0,00	0,00		0,00
1. RESULTADO PRESUPUESTARIO DEL EJERCICIO CORRIENTE (1 = a+b+c+d)	9.243.280,57	7.298.676,49		1.944.604,08

CONCEPTOS

CONCEPTOS	Anulación de derechos reconocidos	Anulación de Obligaciones Reconocidas	Resultado Presupuestario de Ejercicios Cerrados
a.) Operaciones Corrientes	0,00	0,00	0,00
b.) Transacciones de capitais	0,00	0,00	0,00
c.) Activos financieros	0,00	0,00	0,00
d.) Pasivos financieros	0,00	0,00	0,00
2. RESULTADO PRESUPUESTARIO DEL EJERCICIOS CERRADOS (2 = a+b+c+d)	0,00	0,00	0,00

AJUSTES:

3. Créditos gastados financiados con remanente de tesorería para gastos generales	0,00
4. Desviaciones de financiación negativas del ejercicio	494.612,64
5. Desviaciones de financiación positivas del ejercicio	1.377.848,68
II. TOTAL AJUSTES (II = 3+4+5)	-883.236,04

RESULTADO PRESUPUESTARIO AJUSTADO (I+II)

1.061.368,04



XERENCIA DE URBANISMO - 2019Data de Referencia: 31/12/2019
Data de Creación: 31/12/2019**Gastos con financiación afectada**

Desviaciones de financiación POR axente financiador

Código de gasto	Descripción	Axente Financiador		Coeficiente de Financiador	Desviaciones del ejercicio		Desviaciones acumuladas	
		Tercero	Aplicacion Presupuestaria		Positivas	Negativas	Positivas	Negativas
08432003	INVESTIMENTOS EN BENS DE USO PUBLICO							
	PMS P.M.S.		39700	90,73	0,00	224.411,27	0,00	0,00
	Total 08432003		INVESTIMENTOS EN BENS DE USO PUBLICO		0,00	224.411,27	0,00	0,00
13151008	SUBVENCIONS REHABILITACION 13ª FASE C.V.							
	2 DELEGACION DE HACIENDA		72008	61,29	0,00	1.357,85	226.811,21	0,00
	S1511001H XUNTA DE GALICIA		75068	38,71	0,00	857,49	143.232,40	0,00
	Total 13151008		SUBVENCIONS REHABILITACION 13ª FASE C.V.		0,00	2.215,34	370.043,61	0,00
13151009	SUBVENCIONS REHABILITACION 8ª FASE BOUZAS							
	2 DELEGACION DE HACIENDA		72009	50	0,00	0,00	73.622,38	0,00
	S1511001H XUNTA DE GALICIA		75069	50	0,00	0,00	73.622,36	0,00
	Total 13151009		SUBVENCIONS REHABILITACION 8ª FASE BOUZAS		0,00	0,00	147.244,74	0,00



XERENCIA DE URBANISMO - 2019

Data de Referencia: 31/12/2019
Data de Creación: 31/12/2019

Gastos con financiación afectada

Desviaciones de financiación POR axente financiador

Código de gasto	Descripción	Axente Financiador		Coeficiente de Financiador	Desviaciones del ejercicio		Desviaciones acumuladas	
		Tercero	Aplicacion Presupuestaria		Positivas	Negativas	Positivas	Negativas
15151008	EXPROIACIONS CIDADE DA XUSTIZA							
	PMS P.M.S.		60300	100	0,00	0,00	27.870,44	0,00
	Total 15151008		EXPROIACIONS CIDADE DA XUSTIZA		0,00	0,00	27.870,44	0,00
16151009	AXUDAS REHABILITACION FASE 14° C.V.							
	2 DELEGACION DE HACIENDA		72010	100	0,00	0,00	100.911,00	0,00
	Total 16151009		AXUDAS REHABILITACION FASE 14° C.V.		0,00	0,00	100.911,00	0,00
16151010	AXUDAS REHAB. 9° FASE BOUZAS							
	2 DELEGACION DE HACIENDA		72011	100	0,00	0,00	46.037,19	0,00
	Total 16151010		AXUDAS REHAB. 9° FASE BOUZAS		0,00	0,00	46.037,19	0,00
16151011	AXUDAS REHABILITACION 1° FASE STA. CLARA							
	2 DELEGACION DE HACIENDA		72012	100	0,00	0,00	3.000,00	0,00
	Total 16151011		AXUDAS REHABILITACION 1° FASE STA. CLARA		0,00	0,00	3.000,00	0,00



XERENCIA DE URBANISMO - 2019

Data de Referencia: 31/12/2019
Data de Creación: 31/12/2019

Gastos con financiación afectada

Desviaciones de financiación POR axente financiador

Código de gasto	Descripción	Axente Financiador		Coeficiente de Financiador	Desviaciones del ejercicio		Desviaciones acumuladas	
		Tercero	Aplicacion Presupuestaria		Positivas	Negativas	Positivas	Negativas
16151012	AXUDAS REHABILITACION 1º FASE COIA							
	2 DELEGACION DE HACIENDA		72013	100	0,00	0,00	102.672,49	0,00
	Total 16151012		AXUDAS REHABILITACION 1º FASE COIA		0,00	0,00	102.672,49	0,00
16151014	ADQUISICION PARCELA DOTACIONAL							
	PMS P.M.S.		60300	100	0,00	0,00	13.394,29	0,00
	Total 16151014		ADQUISICION PARCELA DOTACIONAL		0,00	0,00	13.394,29	0,00
18151010	EXPROPIACION, 1º ANUALIDADE MELLORA CORREDOR LAGARES							
	34532582Z PEREZ MARTINEZ TELMO		60306	0	0,00	0,00	39.320,68	0,00
	PMS P.M.S.		60306	0	0,00	0,00	458.412,50	0,00
	Total 18151010		EXPROPIACION, 1º ANUALIDADE MELLORA CORREDOR LAGARES		0,00	0,00	497.733,18	0,00
18151011	URBANIZACION REDOMEIRA ARAGON							
	PMS P.M.S.		60306	100	0,00	43.975,28	14.273,52	0,00
	Total 18151011		URBANIZACION REDOMEIRA ARAGON		0,00	43.975,28	14.273,52	0,00



XERENCIA DE URBANISMO - 2019

Data de Referencia: 31/12/2019
Data de Creación: 31/12/2019

Gastos con financiación afectada

Desviaciones de financiación POR axente financiador

Código de gasto	Descripción	Axente Financiador		Coeficiente de Financiador	Desviaciones del ejercicio		Desviaciones acumuladas	
		Tercero	Aplicacion Presupuestaria		Positivas	Negativas	Positivas	Negativas
18151013	URBANIZACIÓN PERI IV-01 SAN ROQUE A (BARRIO RIBADA VIA) 2ª FASE							
	PMS P.M.S.		60306	0	0,00	0,00	67.809,56	0,00
	Total 18151013				0,00	0,00	67.809,56	0,00
18151014	AXUDAS REHABILITACION VIVENDAS							
	2 DELEGACION DE HACIENDA		87010	83,7	0,00	99.121,83	620.154,17	0,00
	S1511001H XUNTA DE GALICIA		87010	16,3	0,00	19.309,63	120.810,37	0,00
	Total 18151014				0,00	118.431,46	740.964,54	0,00
18151015	REURBANIZACIÓN ARRUS							
	2 DELEGACION DE HACIENDA		72018	13,5	0,00	0,00	7.505,87	0,00
	2 DELEGACION DE HACIENDA		72019	5,73	0,00	0,00	3.184,31	0,00
	2 DELEGACION DE HACIENDA		72021	9,2	0,00	0,00	5.117,64	0,00
	2 DELEGACION DE HACIENDA		87010	71,57	0,00	0,00	39.792,19	0,00
	Total 18151015				0,00	0,00	55.600,01	0,00



XERENCIA DE URBANISMO - 2019

Data de Referencia: 31/12/2019
Data de Creación: 31/12/2019

Gastos con financiación afectada

Desviaciones de financiación POR axente financiador

Código de gasto	Descripción	Axente Financiador		Coeficiente de Financiador	Desviaciones del ejercicio		Desviaciones acumuladas	
		Tercero	Aplicación Presupuestaria		Positivas	Negativas	Positivas	Negativas
18151016	EQUIPOS TÉCNICOS REHABILITACION							
	2 DELEGACION DE HACIENDA		45060	10,17	0,00	20.668,34	44.680,13	0,00
	2 DELEGACION DE HACIENDA		87010	10,44	0,00	21.227,74	45.889,42	0,00
	S1511001H XUNTA DE GALICIA		45060	48,06	268.198,28	0,00	211.206,19	0,00
	S1511001H XUNTA DE GALICIA		87010	31,33	0,00	63.683,21	137.668,26	0,00
	Total 18151016		EQUIPOS TÉCNICOS REHABILITACION		268.198,28	105.579,29	439.444,00	0,00
18151021	REHABILITACION C.V. FASE 16							
	2 DELEGACION DE HACIENDA		72018	0	0,00	0,00	902.925,00	0,00
	S1511001H XUNTA DE GALICIA		75074	0	170.100,00	0,00	170.100,00	0,00
	Total 18151021		REHABILITACION C.V. FASE 16		170.100,00	0,00	1.073.025,00	0,00
18151022	REHABILITACION BOUZAS FASE 11							
	2 DELEGACION DE HACIENDA		72019	0	0,00	0,00	369.000,00	0,00
	S1511001H XUNTA DE GALICIA		75075	0	45.000,00	0,00	45.000,00	0,00
	Total 18151022		REHABILITACION BOUZAS FASE 11		45.000,00	0,00	414.000,00	0,00



XERENCIA DE URBANISMO - 2019

Data de Referencia: 31/12/2019
Data de Creación: 31/12/2019

Gastos con financiación afectada

Desviaciones de financiación POR axente financiador

Código de gasto	Descripción	Axente Financiador		Coeficiente de Financiador	Desviaciones del ejercicio		Desviaciones acumuladas	
		Tercero	Aplicacion Presupuestaria		Positivas	Negativas	Positivas	Negativas
18151023	REHABILITACION SANTA CLARA FASE 3							
	2 DELEGACION DE HACIENDA		72020	0	0,00	0,00	117.000,00	0,00
	S1511001H XUNTA DE GALICIA		75076	0	23.400,00	0,00	23.400,00	0,00
	Total 18151023		REHABILITACION SANTA CLARA FASE 3		23.400,00	0,00	140.400,00	0,00
18151024	REHABILITACION COIA FASE 3							
	2 DELEGACION DE HACIENDA		72021	0	0,00	0,00	350.325,00	0,00
	S1511001H XUNTA DE GALICIA		75077	0	77.850,00	0,00	77.850,00	0,00
	Total 18151024		REHABILITACION COIA FASE 3		77.850,00	0,00	428.175,00	0,00
19151009	REDACCION PXOM							
	S1511001H XUNTA DE GALICIA		45061	50	0,00	0,00	0,00	0,00
	Total 19151009		REDACCION PXOM		0,00	0,00	0,00	0,00
19151010	REHABILITACION CV 17ª FASE							
	2 DELEGACION DE HACIENDA		72018	0	303.000,00	0,00	303.000,00	0,00
	S1511001H XUNTA DE GALICIA		75078	0	60.000,00	0,00	60.000,00	0,00
	Total 19151010		REHABILITACION CV 17ª FASE		363.000,00	0,00	363.000,00	0,00



XERENCIA DE URBANISMO - 2019

Data de Referencia: 31/12/2019
Data de Creación: 31/12/2019

Gastos con financiación afectada

Desviaciones de financiación POR axente financiador

Código de gasto	Descripción	Axente Financiador		Coeficiente de Financiador	Desviaciones del ejercicio		Desviaciones acumuladas	
		Tercero	Aplicacion Presupuestaria		Positivas	Negativas	Positivas	Negativas
19151011	REHABILITACIÓN BOUZAS 12ª FASE							
	2 DELEGACION DE HACIENDA		72019	0	156.400,00	0,00	156.400,00	0,00
	S1511001HXUNTA DE GALICIA		75079	0	16.000,00	0,00	16.000,00	0,00
	Total 19151011		REHABILITACIÓN BOUZAS 12ª FASE		172.400,00	0,00	172.400,00	0,00
19151012	REHABILITACION COIA 4ª FASE							
	2 DELEGACION DE HACIENDA		72020	0	221.900,40	0,00	221.900,40	0,00
	S1511001HXUNTA DE GALICIA		75080	0	36.000,00	0,00	36.000,00	0,00
	Total 19151012		REHABILITACION COIA 4ª FASE		257.900,40	0,00	257.900,40	0,00
	TOTAL GENERAL :				1.377.848,68	494.612,64	5.475.898,97	0,00



XERENCIA DE URBANISMO - 2019

Data de Referencia: 31/12/2019
Data de Creación: 31/12/2019

**EXERCICIO CORRENTE
EJECUCIÓN PROXECTOS DE GASTO**

1. - Resumo de Ejecución

CÓDIGO PROXECTO / DENOMINACIÓN	ANO DE INICIO	DURACIÓN (años)	GASTO PREVISTO	GASTO COMPROMETIDO	OBRIGACIÓNS RECOÑECIDAS EN L'EXERCICIO		GASTO PENDENTE DE REALIZAR	Ind. FinanAtec
					A 1 DE XANEIRO	TOTAL		
08432003	2008	13,00	490.343,38	546.180,98	293.104,83	247.341,42	540.446,25	Sí
INVESTIMENTOS EN BENS DE US								
13151008	2013	8,00	870.000,00	507.545,61	497.741,05	2.215,34	499.956,39	Sí
SUBVENCIONS REHABILITACION								
13151009	2013	8,00	250.000,00	102.755,28	102.755,28	0,00	102.755,28	Sí
SUBVENCIONS REHABILITACION								
15151008	2015	6,00	2.614.817,24	2.586.946,80	2.586.946,80	0,00	2.586.946,80	Sí
EXPROPIACIONS CIDADE DA XU								
16151009	2016	5,00	431.124,00	176.802,34	152.319,12	24.483,22	176.802,34	Sí
AXUDAS REHABILITACION FASE								
16151010	2016	5,00	167.320,00	50.875,81	49.740,53	1.135,28	50.875,81	Sí
AXUDAS REHAB. 9ª FASE BOUZA								
16151011	2016	5,00	78.153,00	7.236,82	7.236,82	0,00	7.236,82	Sí
AXUDAS REHABILITACION 1ª FA								
16151012	2016	5,00	373.391,60	104.721,38	67.723,97	36.997,41	104.721,38	Sí
AXUDAS REHABILITACION 1º FA								
16151014	2016	5,00	180.263,34	166.869,05	166.869,05	0,00	166.869,05	Sí
ADQUISICION PARCELA DOTACI								
18151010	2018	3,00	655.633,18	0,00	0,00	0,00	0,00	Sí
EXPROPIACION, 1ª ANUALIDADE								
18151011	2018	3,00	69.624,05	55.350,53	11.375,25	43.975,28	55.350,53	Sí
URBANIZACION REDOMEIRA AR								
18151013	2018	2,00	67.809,56	0,00	0,00	0,00	0,00	Sí
URBANIZACIÓN PERI IV-01 SAN								
18151014	2018	3,00	859.396,00	118.431,46	0,00	118.431,46	118.431,46	Sí
AXUDAS REHABILITACION VIVE								
18151015	2018	3,00	195.559,00	139.959,00	139.959,00	0,00	139.959,00	Sí
REURBANIZACIÓN ARRUS								



Copia do documento - Xerencia de Urbanismo - Vigo
EXPEDIENTE 12225_407

Data impresión: 11/02/2020 11:39
CSV: 21EEEE-2AA1E9-EDED4C-QD9H72-1XLM9E-H7

Pode validar e/ou obter copia electrónica do documento utilizando o código QR da esquerda ou o código de verificación na dirección <http://www.vigo.org/csv>

XERENCIA DE URBANISMO - 2019

Data de Referencia: 31/12/2019
Data de Creación: 31/12/2019

**EXERCICIO CORRENTE
EJECUCIÓN PROXECTOS DE GASTO**

1. - Resumo de Ejecución

CÓDIGO PROXECTO / DENOMINACIÓN	ANO DE INICIO	DURACIÓN (años)	GASTO PREVISTO	GASTO COMPROMETIDO	OBRIGACIÓNS RECOÑECIDAS EN L'EXERCICI		GASTO PENDENTE DE REALIZAR	Ind. FinancAtec
					A 1 DE XANEIRO	TOTAL		
18151016 EQUIPOS TÉCNICOS REHABILITA	2018	2,00	1.183.002,60	321.860,00	118.580,00	203.280,00	861.142,60	Si
18151017 AXUDAS ACCESIBILIDADE	2018	2,00	50.000,00	27.000,00	27.000,00	0,00	23.000,00	No
18151021 REHABILITACION C. V. FASE 16	2018	3,00	1.243.125,00	0,00	0,00	0,00	1.243.125,00	Si
18151022 REHABILITACION BOUZAS FASE	2018	3,00	459.000,00	0,00	0,00	0,00	459.000,00	Si
18151023 REHABILITACION SANTA CLARA	2018	3,00	163.800,00	0,00	0,00	0,00	163.800,00	Si
18151024 REHABILITACION COIA FASE 3	2018	3,00	506.025,00	0,00	0,00	0,00	506.025,00	Si
19151001 EXPROPIACIONES E ADQUISICIÓN	2019	1,00	100.000,00	53.208,54	0,00	53.208,54	46.791,46	No
19151003 MAQUINARIA E INSTALACIONES	2019	1,00	3.000,00	0,00	0,00	0,00	3.000,00	No
19151004 MOBILIARIO E ENSERES	2019	1,00	12.000,00	0,00	0,00	0,00	12.000,00	No
19151005 EQUIPOS INFORMÁTICOS	2019	1,00	15.000,00	14.045,75	0,00	14.045,75	954,25	No
19151006 REFORMAS NO EDIFICIO DA XER	2019	1,00	6.000,00	5.976,67	0,00	5.976,67	23,33	No
19151007 INVESTIMENTOS EN BENS DO P	2019	1,00	15.488,82	0,00	0,00	0,00	15.488,82	No
19151008 COTAS DE URBANIZACION	2019	1,00	40.000,00	0,00	0,00	0,00	40.000,00	No
19151009 REDACCION PXOM	2019	2,00	411.400,00	411.400,00	0,00	411.400,00	0,00	Si



Copia do documento - Xerencia de Urbanismo - Vigo
EXPEDIENTE 12225_407

Data impresión: 11/02/2020 11:39
Páxina 66 de 100
CSV: 21EEEEF-2AA1E9-EDED4C-QD9H72-1XLM9E-H7

Pode validar e/ou obter copia electrónica do documento utilizando o código QR da esquerda ou o código de verificación na dirección <http://www.vigo.org/csv>

XERENCIA DE URBANISMO - 2019

Data de Referencia: 31/12/2019
Data de Creación: 31/12/2019

EXERCICIO CORRENTE
EJECUCIÓN PROXECTOS DE GASTO

1. - Resumo de Ejecución

CÓDIGO PROXECTO / DENOMINACIÓN	ANO DE INICIO	DURACIÓN (años)	GASTO PREVISTO	GASTO COMPROMETIDO	OBRIGACIÓNS RECOÑECIDAS EN L'EXERCICIO		GASTO PENDENTE DE REALIZAR	Ind. FinancAtec
					A 1 DE XANEIRO	TOTAL		
19151010 REHABILITACIÓN CV 17ª FASE	2019	3,00	363.000,00	0,00	0,00	0,00	363.000,00	Sí
19151011 REHABILITACIÓN BOUZAS 12ª FA	2019	3,00	172.400,00	0,00	0,00	0,00	172.400,00	Sí
19151012 REHABILITACION COJA 4ª FASE	2019	3,00	257.900,40	0,00	0,00	0,00	257.900,40	Sí
19151014 SENTENZA PARCELA GORXAL	2019	2,00	233.640,00	233.640,00	0,00	233.640,00	0,00	Sí
19151015 EXPROPIACIONS CIDADE DA XU	2019	2,00	445.229,37	0,00	0,00	0,00	445.229,37	Sí
19151016 OUTRAS EXPROPIACIONS	2019	2,00	850.000,00	0,00	0,00	0,00	850.000,00	Sí
19151017 INVESTIMENTOS BENS DE USO P	2019	2,00	150.000,00	0,00	0,00	0,00	150.000,00	Sí
			13.983.445,54	5.630.806,02	4.221.351,70	1.396.130,37	5.617.482,07	8.365.963,47



XERENCIA DE URBANISMO - 2019Data de Referencia: 31/12/2019
Data de Creación: 31/12/2019**EXERCICIO CORRENTE
ORZAMENTO DE GASTOS**

Remanentes de crédito

APLICACIÓN PRESUPUESTARIA	DESCRIPCIÓN	REMANENTES COMPROMETIDOS		REMANENTES NON COMPROMETIDOS	
		INCORPORABLES	NON INCORPORABLES	INCORPORABLES	NON INCORPORABLES
1510 1010000	PERSONAL DIRECTIVO	0,00	0,00	-918,55	0,00
1510 1010100	RETRIBUCIÓNS COMPLEMENTARIAS DIRECTIVOS	0,00	0,00	408,45	0,00
1510 1200000	RETRIBUCIÓNS BASICAS	0,00	0,00	112.717,01	0,00
1510 1200600	TRIENIOS	0,00	0,00	17.209,80	0,00
1510 1210000	RETRIBUCIÓNS COMPLEMENTARIAS DE DESTINO	0,00	0,00	81.319,06	0,00
1510 1210109	ACTUALIZACIÓN DAS RETRIBUCIÓNS	0,00	0,00	12.450,88	0,00
1510 1210100	COMPLEMENTO ESPECÍFICO	0,00	0,00	97.700,28	0,00
1510 1270000	PLAN DE PENSIÓNS	0,00	0,00	2.042,43	0,00
1510 1310000	PERSONAL LABORAL EVENTUAL	0,00	0,00	-379,17	0,00
1510 1500000	PRODUCTIVIDADE	0,00	0,00	22.394,42	0,00
1510 1510000	GRATIFICACIÓNS	0,00	0,00	1.515,00	0,00
1510 1600000	SEGURIDADE SOCIAL	0,00	0,00	39.010,12	0,00
1510 1620000	GASTOS DE FORMACION	0,00	0,00	1.230,00	0,00
1510 1620400	FONDO SOCIAL	0,00	0,00	-1.035,00	0,00
1510 1620500	SEGUROS DO PERSOAL	0,00	0,00	-2.910,97	0,00
1510 2040000	ALUGUER VEHÍCULO	0,00	0,00	100,00	0,00
1510 2060000	ALUGUER EQUIPOS INFORMATICOS	0,00	0,00	1.906,78	0,00
1510 2100000	CONSERVACION INFRAESTRUCTURA E BENS NATUR	0,00	0,00	5.000,00	0,00
1510 2120000	MANTEMENTO DO EDIFICIO	0,00	0,00	1.789,16	0,00
1510 2120002	GASTOS COMUNIDADES	0,00	0,00	619,40	0,00



XERENCIA DE URBANISMO - 2019Data de Referencia: 31/12/2019
Data de Creación: 31/12/2019**EXERCICIO CORRENTE
ORZAMENTO DE GASTOS**

Remanentes de crédito

APLICACIÓN PRESUPUESTARIA	DESCRIPCIÓN	REMANENTES COMPROMETIDOS		REMANENTES NON COMPROMETIDOS	
		INCORPORABLES	NON INCORPORABLES	INCORPORABLES	NON INCORPORABLES
1510 2130000	CONSERVACION MAQUINARIA E INSTALACIONES	0,00	0,00	1.049,71	0,00
1510 2190000	MANTENIMENTO DE BENS DO PMS	0,00	0,00	8.451,21	0,00
1510 2200000	MATERIAL ORDINARIO NON INVENTARIABLE	0,00	0,00	6.476,95	0,00
1510 2200100	Prensa,REVISTAS,LIBROS E OUTRAS PUBLICACIONES	0,00	0,00	1.081,76	0,00
1510 2200200	MATERIAL INFORMATICO NON INVENTARIABLE	0,00	0,00	3.204,49	0,00
1510 2210300	COMBUSTIBLES E CARBURANTES	0,00	0,00	54,20	0,00
1510 2210400	VESTIARIO	0,00	0,00	94,05	0,00
1510 2219900	OUTROS SUBMINISTROS	0,00	0,00	-1.887,48	0,00
1510 2220000	COMUNICACIONES TELEFÓNICAS	0,00	0,00	2.139,28	0,00
1510 2220100	COMUNICACIONES POSTAIS	0,00	0,00	19.779,91	0,00
1510 2230000	TRANSPORTES-MENSAXERIA	0,00	0,00	233,96	0,00
1510 2240000	PRIMAS SEGUROS	0,00	0,00	231,82	0,00
1510 2260100	ATENCIÓNS PROTOCOLARIAS E REPRESENTATIVAS	0,00	0,00	-278,46	0,00
1510 2260200	PUBLICIDADE E PROPAGANDA	0,00	0,00	-264,58	0,00
1510 2260300	ANUNCIOS EN DIARIOS OFICIALES	0,00	0,00	8.586,56	0,00
1510 2260400	GASTOS XURIDICOS	0,00	0,00	-71.428,21	0,00
1510 2260600	REUNIÓNES E CONFERENCIAS	0,00	0,00	100,00	0,00
1510 2270001	CONTRATO DE LIMPEZA	1.036,84	0,00	-4.357,02	0,00
1510 2270100	SEGURIDADE	0,00	0,00	609,90	0,00
1510 2270602	1º ANUAL. ASISTENCIAS TÉCNICAS DESENVOLVEMEN	139.343,60	0,00	-20.691,00	0,00



XERENCIA DE URBANISMO - 2019Data de Referencia: 31/12/2019
Data de Creación: 31/12/2019**EXERCICIO CORRENTE
ORZAMENTO DE GASTOS**

Remanentes de crédito

APLICACIÓN PRESUPUESTARIA	DESCRIPCIÓN	REMANENTES COMPROMETIDOS		REMANENTES NON COMPROMETIDOS	
		INCORPORABLES	NON INCORPORABLES	INCORPORABLES	NON INCORPORABLES
1510 2270601	ASISTENCIAS TÉCNICAS DESENVOLVEMENTO PANIFI	0,00	0,00	37.328,50	0,00
1510 2270600	ASISTENCIAS TÉCNICAS DESENVOLVEMENTO URBA	0,00	0,00	-5.665,81	0,00
1510 2270609	CONVENIO ARQUITECTOS DE GALICIA	0,00	0,00	40.000,00	0,00
1510 2270603	ASIST.T. DESEVOLV. URB. BIBLIOTECA P. ESTADO	0,00	0,00	10.000,00	0,00
1510 2279907	OFICINA DE REHABILITACIÓN	0,00	0,00	0,00	0,00
1510 2279902	MANTEMENTO ASCENSORES	0,00	0,00	189,60	0,00
1510 2279905	EXECUCIÓNS SUBSIDIARIAS	0,00	0,00	311.964,22	0,00
1510 2279906	MANTEMENTO COPIADORAS	0,00	0,00	1.422,07	0,00
1510 2279908	EQUIPOS TECNICOS REHABILITACION	0,00	0,00	546.443,60	0,00
1510 2279901	MANTEMENTO CLIMATIZACIÓN/CALEFACIÓ	0,00	0,00	-1.738,77	0,00
1510 2279900	PRESTACIÓNS TÉCNICAS DE SERVIZOS	0,00	0,00	-4.201,01	0,00
1510 2279903	CONTRATOS INFORMATICOS	0,00	0,00	100,00	0,00
1510 2300000	AXUDAS DE CUSTO ORGANOS DE GOBERNO	0,00	0,00	1.756,00	0,00
1510 2301000	AXUDAS CUSTE PERSOAL DIRECTIVO	0,00	0,00	500,00	0,00
1510 2302001	DIETAS DE PERSOAL PARA FORMACIÓ	0,00	0,00	2.000,00	0,00
1510 2302000	AXUDAS DE CUSTO DO PERSOAL NON DIRECTIVO	0,00	0,00	1.000,00	0,00
1510 2310000	LOCOMOCIÓN ORGANOS DE GOBERNO	0,00	0,00	-148,58	0,00
1510 2311000	LOCOMOCIÓN PERSOAL DIRECTIVO	0,00	0,00	961,30	0,00
1510 2312000	LOCOMOCIÓN PERSOAL NON DIRECTIVO F. OPERATI	0,00	0,00	24.535,71	0,00
1510 2312001	LOCOMOCIÓN FORMACIÓ PER. NON DIRECTIVO	0,00	0,00	2.500,00	0,00



XERENCIA DE URBANISMO - 2019Data de Referencia: 31/12/2019
Data de Creación: 31/12/2019**EXERCICIO CORRENTE
ORZAMENTO DE GASTOS**

Remanentes de crédito

APLICACIÓN PRESUPUESTARIA	DESCRIPCIÓN	REMANENTES COMPROMETIDOS		REMANENTES NON COMPROMETIDOS	
		INCORPORABLES	NON INCORPORABLES	INCORPORABLES	NON INCORPORABLES
1510 2330000	OUTRAS AXUDAS DE CUSTO	0,00	0,00	-12.509,08	0,00
1510 4000000	TRANSFERENCIAS CORRENTES Á ADMINISTRACION	0,00	0,00	0,00	0,00
1510 6000004	OUTRAS EXPROPIACIÓN	0,00	0,00	850.000,00	0,00
1510 6000003	EXPROPIACION CORREDOR LAGARES	0,00	0,00	497.733,18	0,00
1510 6000002	EXPROPIACIÓN CIDADE DA XUSTIZA	0,00	0,00	445.229,37	0,00
1510 6000000	EXPROPIACIÓN	0,00	0,00	45.145,78	0,00
1510 6000001	EXPROPIACION CIDADE DA XUSTIZA	0,00	0,00	27.870,44	0,00
1510 6090000	INVESTIMENTOS CORREDOR DOLAGARAES	0,00	0,00	135.280,00	0,00
1510 6090100	INVESTIMENTOS BENS DE USO PUBLICO	0,00	0,00	150.000,00	0,00
1510 6090100	INVESTIMENTOS EN BENS DE USO PUBLICO	5.734,73	0,00	11.971,96	0,00
1510 6090200	URBANIZACIÓN REDOMEIRA-ARAGÓN	0,00	0,00	14.273,52	0,00
1510 6210000	ADQUISICION DE TERREOS	0,00	0,00	13.394,29	0,00
1510 6230000	MAQUINARIA E INSTALACIONES	0,00	0,00	3.000,00	0,00
1510 6250000	MOBILIARIO	0,00	0,00	12.000,00	0,00
1510 6260000	EQUIPOS INFORMATICOS	0,00	0,00	954,25	0,00
1510 6320000	REFORMAS NO EDIFICIO DA XERENCIA	0,00	0,00	23,33	0,00
1510 6810100	COTAS DE URBANIZACIÓN	0,00	0,00	40.000,00	0,00
1510 6810300	INVESTIMENTOS EN BENS DO PMS	0,00	0,00	15.488,82	0,00
1510 6810400	SENTENZA PARCELA GORXAL	0,00	0,00	0,00	0,00
1510 7000000	TRANSF. AO CONCELLO (REURBANIZACION)	0,00	0,00	55.600,00	0,00

Data de impresión: 05/02/2020

Pax.: 4

MEM201A2_04

Copia do documento - Xerencia de Urbanismo - Vigo
EXPEDIENTE 12225_407Data impresión: 11/02/2020 11:39 Páxina 71 de 100
CSV: 21EEEEF-2AA1E9-EDED4C-QD9H72-1XLM9E-H7Pode validar e/ou obter copia electrónica do documento utilizando o código QR da esquerda ou o código de verificación na dirección <http://www.vigo.org/csv>

XERENCIA DE URBANISMO - 2019Data de Referencia: 31/12/2019
Data de Creación: 31/12/2019**EXERCICIO CORRENTE
ORZAMENTO DE GASTOS**

Remanentes de crédito

APLICACIÓN PRESUPUESTARIA	DESCRIPCIÓN	REMANENTES COMPROMETIDOS		REMANENTES NON COMPROMETIDOS	
		INCORPORABLES	NON INCORPORABLES	INCORPORABLES	NON INCORPORABLES
1510 7800014	SUBVENCIONS REHABILITACION 3ª FASE COIA	0,00	0,00	77.850,00	0,00
1510 7800012	SUBVENCIONS REHABILITACION 1ª F. STA CLARA	0,00	0,00	9.288,91	0,00
1510 7800015	SUBVENCIONS REHABILITACION 3ª FASE STA CLARA	0,00	0,00	23.400,00	0,00
1510 7800000	AXUDAS ACCESIBILIDADE NOS EDIFICIOS	0,00	0,00	16.000,00	0,00
1510 7800013	SUBVENCIONS REHABILITACION 1ª FASE COIA	0,00	0,00	102.493,36	0,00
1510 7800014	SUBVENCION REHABILITACION 3ª FASE COIA	0,00	0,00	350.325,00	0,00
1510 7800015	SUBVENCIONS REHABILITACION 3ª F. STA. CLARA	0,00	0,00	117.000,00	0,00
1510 7800004	SUBVENCIONS REHABILITACION COIA 4ª FASE	0,00	0,00	257.900,40	0,00
1510 7801200	SUBVENCIONS REHABILITACION 12ª FASE BOUZAS	0,00	0,00	172.400,00	0,00
1510 7801300	SUBVENCIONS REHABILITACION C.V. FASE 13ª	7.589,22	0,00	362.454,39	0,00
1510 7801400	SUBVENCIONS REHABILITACION C.V. 14ª FASE	0,00	0,00	139.278,93	0,00
1510 7801500	AXUDAS REHABILITACION VIVENDAS	0,00	0,00	740.964,54	0,00
1510 7801600	SUBVENCIONS REHABILITACION 11ª F. BOUZAS	0,00	0,00	369.000,00	0,00
1510 7801600	SUBVENCIONS REHABILITACION 11ª FASE BOUZAS	0,00	0,00	45.000,00	0,00
1510 7801700	SUBVENCIONS REHABILITACION C.V. 16ª FASE	0,00	0,00	902.925,00	0,00
1510 7801700	SUBVENCIONS REHABILITACION C.V. 16ª FASE	0,00	0,00	170.100,00	0,00
1510 7801800	SUBVENCIONS REHABILITACION 17 FASE CV	0,00	0,00	363.000,00	0,00
1510 7808000	SUBVENCIONS REHABILITACION BOUZAS 8ª FASE	0,00	0,00	147.244,74	0,00
1510 7809000	SUBVENCIONS REHABILITACION 9ª FASE BOUZAS	0,00	0,00	66.169,85	0,00
1510 8300000	ANTICIPOS Ó PERSOAL	0,00	0,00	10.000,00	0,00



XERENCIA DE URBANISMO - 2019Data de Referencia: 31/12/2019
Data de Creación: 31/12/2019**EXERCICIO CORRENTE**
ORZAMENTO DE GASTOS

Remanentes de crédito

APLICACIÓN PRESUPUESTARIA	DESCRIPCIÓN	REMANENTES COMPROMETIDOS		REMANENTES NON COMPROMETIDOS	
		INCORPORABLES	NON INCORPORABLES	INCORPORABLES	NON INCORPORABLES
		153.704,39	0,00	8.062.553,96	0,00
	TOTAL				

Copia do documento - Xerencia de Urbanismo - Vigo
EXPEDIENTE 12225_407Data impresión: 11/02/2020 11:39 | Páxina 73 de 100
CSV: 21EEEEF-2AA1E9-EDED4C-QD9H72-1XLM9E-H7Pode validar e/ou obter copia electrónica do documento utilizando o código QR da esquerda ou o código de verificación na dirección <http://www.vigo.org/csv>

XERENCIA DE URBANISMO - 2019

Data de Referencia: 31/12/2019
 Data de Ref. Secundaria: 01/01/2019
 Data de Creación: 20/01/2020

ESTADO DO REMANENTE DE TESOURERÍA

Nº DE CUENTAS	COMPONENTES	IMPORTESAÑO	IMPORTESAÑO ANTERIOR
57,556	1. (+) Fondos líquidos	13.615.224,57	11.502.182,60
430	2. (+) Dereitos pendentes de cobro		
	- (+) do Orzamento corrente	265.175,00	0,00
431	- (+) de Orzamentos pechados	1.756.882,67	2.017.153,71
257,258,270,275,440,442, 449,456,470,471,472,537, 538,550,565,566	- (+) de operacións non orzamentarias	27.400,51	30.669,62
400	3. (-) Obrigas pendentes de pago	155.139,54	0,00
401	- (+) do Orzamento corrente	358,72	28.910,06
165,166,180,185,410,414, 419,453,456,475,476,477, 502,515,516,521,550,560, 561	- (+) de operacións non orzamentarias	601.325,17	595.476,27
554,559	4. (+) Partidas pendentes de aplicación		
	- (-) cobros realizados pendentes de aplicación definitiva	156.852,02	119.216,38
555,5581,5585	- (+) pagos realizados pendentes de aplicación definitiva	0,00	0,00
	I. Remanente de Tesourería Total (1 + 2 - 3)	14.751.007,30	12.806.403,22
2961,2962,2981,2982,49 00,4901,4902,4903,5961, 5962,5981,5982	II. Saldos de dudoso cobro	1.685.650,09	1.594.889,39
	III. Exceso de financiación afectada	5.475.898,97	7.093.050,15
	IV. Remanente de Tesourería para Gastos Xerais (I - II - III)	7.589.458,24	4.118.463,68



XERENCIA DE URBANISMO - 2019Data de Referencia: 31/12/2019
Data de Creación: 20/01/2020**OPERACIONES NON PRESUPUESTARIAS DE TESORERIA**

1.- Deudores

CONCEPTO	DESCRIPCION	SALDO A 1 DE XANEIRO	MODIFICACIONES SALDO INICIAL	CARGOS REALIZADOS EN EJERCICIO	TOTAL DEUDORES	ABONOS REALIZADOS EN EJERCICIO	DEUDORES PDTE. COBRO EN 31/12
44902 - 1 0050	Anticipos y prestamos concedidos	27.400,51	0,00	0,00	27.400,51	0,00	27.400,51
44997 - 1 0997	FORMALIZACIÓN INGRESOS NO PRESUPUEST	0,00	0,00	202.329,73	202.329,73	202.329,73	0,00
4720 - 10035	IVA SOPORTADO.	3.269,11	0,00	0,00	3.269,11	3.269,11	0,00
Total Xeral:		30.669,62	0,00	202.329,73	232.999,35	205.598,84	27.400,51



XERENCIA DE URBANISMO - 2019Data de Referencia: 31/12/2019
Data de Creación: 20/01/2020**OPERACIONES NON Orzamentarias DE TESORERIA**

2.- Acreedores

CONCEPTO	DESCRIPCION	SALDO A 1 DE XANEIRO	MODIFICACIONES SALDO INICIAL	ABONOS REALIZADOS EN EJERCICIO	TOTAL ACREEDORES	CARGOS REALIZADOS EN EJERCICIO	ACREEDORES PDTE. PAGO EN 31/12
410 - 20049	ACREEDORES POR IVA SOPORTADO.	3.269,11	0,00	0,00	3.269,11	3.269,11	0,00
41902 - 20309	PLAN PENSIONES	0,00	0,00	30.451,59	30.451,59	30.451,59	0,00
41905 - 20309	OTROS ACREEDORES NO PRESUPUESTARIOS.	215.684,34	0,00	62.876,07	278.560,41	71.063,46	207.496,95
41997 - 20090	FORMALIZACIÓN PAGOS NO PRESUPUESTARI	315,95	0,00	882.779,31	883.095,26	882.779,31	315,95
47510 - 20001	HACIENDA PÚBLICA.ACREEDOR POR DIVERS	148.289,61	0,00	548.051,00	696.340,61	541.299,33	155.041,28
4760 - 20030	SEGURIDAD SOCIAL.	69.292,15	0,00	212.420,46	281.712,61	203.787,33	77.925,28
56100 - 20060	DEPÓSITOS RECIBIDOS C/P.	95,86	0,00	0,00	95,86	0,00	95,86
56101 - 20070	DEPÓSITOS RECIBIDOS C/P.	0,43	0,00	1.848,20	1.848,63	1.848,20	0,43
56103 - 20100	DEPÓSITOS RECIBIDOS C/P.	47.557,55	0,00	2.750,00	50.307,55	829,40	49.478,15
56106 - 20101	DEPÓSITOS RECIBIDOS C/P.	110.971,27	0,00	0,00	110.971,27	0,00	110.971,27
Total Xeral:		595.476,27	0,00	1.741.176,63	2.336.652,90	1.735.327,73	601.325,17



XERENCIA DE URBANISMO - 2019Data de Referencia: 31/12/2019
Data de Creación: 20/01/2020**OPERACIONES NON ORZAMENTARIAS DE TESORERIA**

3.- Partidas pendientes de aplicación. Ingresos

CONCEPTO	DESCRIPCION	COBROS PDTES. DE APLICACIÓN A 1 DE XANEIRO	MODIFICACIONES SALDO INICIAL	COBROS REALIZADOS EN EJERCICIO	TOTAL COBROS PDTES. APLICACIÓN	COBROS APLICADOS EN EJERCICIO	COBROS PDTE. APLIC. EN 31/12
55437 - 30009	COBROS PENDIENTES DE APLICACIÓN.	72.853,26	0,00	5.613,62	78.466,88	5.613,62	72.853,26
55439 - 30008	INGRESOS ALUGUERES PENDIENTES APLICAC	46.363,12	0,00	72.635,64	118.998,76	35.000,00	83.998,76
Total Xeral:		119.216,38	0,00	78.249,26	197.465,64	40.613,62	156.852,02



XERENCIA DE URBANISMO - 2019Data de Referencia: 31/12/2019
Data de Creación: 20/01/2020**ESTADO DE SITUACION E MOVEMENTOS DAS OPERACIÓNS NON
PRESUPUESTARIAS DE TESORERIA**

4.- Partidas pendentes de aplicación. Pagos

CONCEPTO	DESCRIPCION	PAGOS PDTES. APLICACIÓN A 1 DE XANEIRO	MODIFICACIÓNS SALDO INICIAL	PAGOS REALIZADOS EN EXERCICIO	TOTAL PAGOS PDTES. APLICACIÓN	PAGOS APLICADOS EN EXERCICIO	PAGOS PDTES. DE APLICACIÓN A 31 DE DECEMBRO
	Total Xeral:						

Copia do documento - Xerencia de Urbanismo - Vigo
EXPEDIENTE 12225_407Data impresión: 11/02/2020 11:39 Páxina 78 de 100
CSV: 21EEEEF-2AA1E9-EDED4C-QD9H72-1XLM9E-H7Pode validar e/ou obter copia electrónica do documento utilizando o código QR da esquerda ou o código de verificación na dirección <http://www.vigo.org/csv>

XERENCIA DE URBANISMO - 2019Data de Referencia: 31/12/2019
Data de Creación: 31/12/2019**EXERCICIO CORRENTE**
ORZAMENTO DE INGRESOS

DEVOLUCIONS DE INGRESO

APLICACIÓN PRESUPUESTARIA	DESCRIPCION	PENDENTE DE PAGO A 1 DE XANEIRO	MODIFICACIONES AL SALDO INICIAL I ANULACIONES	RECOÑECIDAS NO EXERCICIO	TOTAL DEVOLUCIONS RECOÑECIDAS	PRESCRIPCIONES	PAGADAS NO EXERCICIO	PENDENTES DE PAGO A 31 DE DECEMBRO
30202	Servicio de recogida de basuras.	502,21	0,00	0,00	502,21	0,00	0,00	502,21
32100	Licencias urbanísticas.	32,85	0,00	56.871,41	56.904,26	0,00	56.828,94	75,32
32101	Licencias urbanísticas.	-502,21	0,00	549,16	46,95	0,00	549,16	-502,21
32200	Cedulas de habitabilidad y licencias de	0,00	0,00	868,52	868,52	0,00	868,52	0,00
32500	EXPEDICION DE DOCUMENTOS	45,65	0,00	0,00	45,65	0,00	0,00	45,65
60300	Patrimonio público del suelo.	0,00	0,00	233.640,00	233.640,00	0,00	233.640,00	0,00
TOTAL:		78,50	0,00	291.929,09	292.007,59	0,00	291.886,62	120,97

Copia do documento - Xerencia de Urbanismo - Vigo
EXPEDIENTE 12225_407Data impresión: 11/02/2020 11:39 | Páxina 79 de 100
CSV: 21EEEF-2AA1E9-EDED4C-QD9H72-1XLM9E-H7Pode validar e/ou obter copia electrónica do documento utilizando o código QR da esquerda ou o código de verificación na dirección <http://www.vigo.org/csv>

XERENCIA DE URBANISMO - 2019

Data de Referencia: 31/12/2019
 Data de Ref. Secundaria: 01/01/2019
 Data de Creación: 20/01/2020

ESTADO DE TESORERIA
ESTADO DE SITUACION DE EXISTENCIAS EN TESORERIA

CTA. PGCP.	DESCRIPCION	IMPORTE			E. FINAIS
		E. INICIAIS	COBROS	PAGOS	
571201	NOVAGALICIA BANCO CTA. 31102542 ES4720805000643110254207	6.772.345,98	7.893.858,73	5.821.821,80	8.844.382,91
571202	NOVAGALICIA BANCO CTA. 38129239 ES7120910501643110002549	2.000.000,00	0,00	0,00	2.000.000,00
571203	NOVAGALICIA BANCO CTA. 31103139 ES4020805000643110313988	193.763,74	75.385,64	34.380,60	234.768,78
571204	NOVAGALICIA BANCO CTA. 31103139 ES1820805000643110313996	2.536.072,88	0,00	0,00	2.536.072,88
575000	Cuentas restringidas de pagos a justificar	0,00	65.620,46	65.620,46	0,00
	TOTAL GRUPO	11.502.182,60	8.034.864,83	5.921.822,86	13.615.224,57
5570	FORMALIZACIÓN.	0,00	1.759.413,77	1.759.413,77	0,00
5576	CUENTA CONTROL NÓMINAS	0,00	2.888.977,31	2.888.977,31	0,00
5577	Formalización Anticipos Nómina (RETAA	0,00	11.050,00	11.050,00	0,00
5578	FORMALIZACIÓN NÓMINAS	0,00	5.613,62	5.613,62	0,00
5579	PAGOS AGRUPADOS	0,00	1.087.564,84	1.087.564,84	0,00
	TOTAL GRUPO	0,00	5.752.619,54	5.752.619,54	0,00
	TOTAL XERAL	11.502.182,60	13.787.484,37	11.674.442,40	13.615.224,57

Firman la presente relación en Vigo, a Martes 28 de Xaneiro de 2020
 El Tesorero/a,





XERENCIA DE URBANISMO

Data de Referencia: 31/12/2019

EXERCICIO CORRENTE ORZAMENTO DE GASTOS

Modificacións de crédito

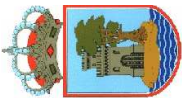
APLICACIÓN PRESUPUESTARIA	DESCRIPCIÓN	CRÉDITOS EXTRAORD.	SUPLEMENTOS DE CRÉDITO	AMPLIACIONES DE CRÉDITO		TRANSFERENCIAS DE CRÉDITO		INCORPORAC. REMANENTES DE CRÉDITO	CRÉDITOS XERADOS INGRESOS	BAIXAS POR ANULACIÓN	AJUSTES POR PRORROGA	TOTAL MODIFICACIONES
				POSITIVAS	NEGATIVAS	POSITIVAS	NEGATIVAS					
1510 12101	COMPLEMENTO ESPECIFICO	0,00	0,00	0,00	30.000,00	0,00	0,00	0,00	0,00	0,00	0,00	-30.000,00
1510 15000	PRODUTIVIDADE	0,00	0,00	0,00	30.000,00	0,00	0,00	0,00	0,00	0,00	0,00	30.000,00
1510 21000	CONSERVACION INFRAESTRUCT	0,00	0,00	0,00	48.290,83	0,00	0,00	0,00	0,00	0,00	0,00	48.290,83
1510 21200	GASTOS COMUNIDADES	0,00	0,00	0,00	0,00	0,00	0,00	35.000,00	0,00	0,00	0,00	35.000,00
1510 22706	ASISTENCIAS TÉCNICAS DESEN	0,00	0,00	0,00	0,00	48.290,83	0,00	0,00	0,00	0,00	0,00	-48.290,83
1510 22799	EQUIPOS TECNICOS REHABILITA	0,00	0,00	0,00	0,00	0,00	260.025,00	365.899,00	0,00	79.480,40	0,00	546.443,60
1510 60000	EXPROIACIONS CIDADE DA XU	0,00	0,00	0,00	0,00	0,00	27.870,44	0,00	0,00	0,00	0,00	27.870,44
1510 60901	INVESTIMENTOS BENS DE USO P	150.000,00	0,00	0,00	0,00	0,00	0,00	0,00	0,00	0,00	0,00	150.000,00
1510 60902	URBANIZACIÓN REDOMEIRA-AR	0,00	0,00	0,00	0,00	0,00	58.248,80	0,00	0,00	0,00	0,00	58.248,80
1510 62100	ADQUISICION DE TERREOS	0,00	0,00	0,00	0,00	0,00	13.394,29	0,00	0,00	0,00	0,00	13.394,29
1510 68104	SENTENZA PARCELA GORXAL	233.640,00	0,00	0,00	0,00	0,00	0,00	0,00	0,00	0,00	0,00	233.640,00
1510 70000	TRANSF. AO CONCELLO (REURB	0,00	0,00	0,00	0,00	0,00	55.600,00	0,00	0,00	0,00	0,00	55.600,00
1510 78000	SUBVENCIONS REHABILITACION	0,00	0,00	0,00	0,00	0,00	117.000,00	0,00	0,00	0,00	0,00	117.000,00
1510 78012	SUBVENCIONS REHABILITACIO	0,00	0,00	0,00	0,00	0,00	0,00	172.400,00	0,00	0,00	0,00	172.400,00
1510 78013	SUBVENCIONS REHABILITACIO	0,00	0,00	0,00	0,00	0,00	372.258,95	0,00	0,00	0,00	0,00	372.258,95
1510 78014	SUBVENCIONS REHABILITACIO	0,00	0,00	0,00	0,00	0,00	163.762,15	0,00	0,00	0,00	0,00	163.762,15
1510 78015	AXUDAS REHABILITACION VIVE	0,00	0,00	0,00	0,00	0,00	859.396,00	0,00	0,00	0,00	0,00	859.396,00
1510 78016	SUBVENCIONS REHABILITACIO	0,00	0,00	0,00	0,00	0,00	369.000,00	0,00	0,00	0,00	0,00	369.000,00
1510 78017	SUBVENCIONS REHABILITACIO	0,00	0,00	0,00	0,00	0,00	0,00	170.100,00	0,00	0,00	0,00	170.100,00
1510 78018	SUBVENCIONS REHABILITACIO	0,00	0,00	0,00	0,00	0,00	0,00	363.000,00	0,00	0,00	0,00	363.000,00
1510 78080	SUBVENCIONS REHABILITACIO	0,00	0,00	0,00	0,00	0,00	147.244,74	0,00	0,00	0,00	0,00	147.244,74
1510 78090	SUBVENCIONS REHABILITACIO	0,00	0,00	0,00	0,00	0,00	67.305,13	0,00	0,00	0,00	0,00	67.305,13
		1.678.869,37	0,00	0,00	108.290,83	108.290,83	4.675.916,47	1.510.549,40	0,00	79.480,40	0,00	7.785.854,84



Copia do documento - Xerencia de Urbanismo - Vigo
EXPEDIENTE 12225_407

Data impresión: 11/02/2020 11:39 Páxina 81 de 100
CSV: 21EEEEF-2AA1E9-EDED4C-QD9H72-1XLM9E-H7

Pode validar e/ou obter copia electrónica do documento utilizando o código QR da esquerda ou o código de verificación na dirección <http://www.vigo.org/csv>



XERENCIA DE URBANISMO

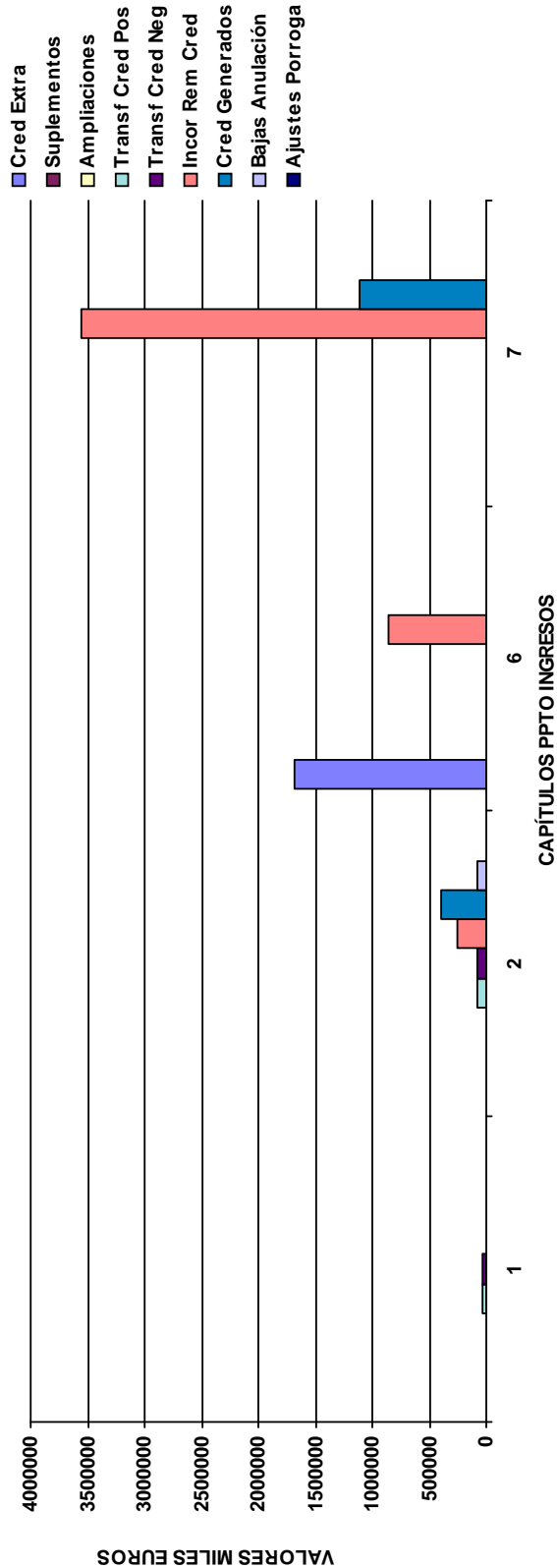
Data de Referencia: 31/12/2019

**EXERCICIO CORRENTE
ORZAMENTO DE GASTOS**

Modificacións de crédito

APLICACIÓN PRESUPUESTARIA	DESCRIPCIÓN	CRÉDITOS EXTRAORD.	AMPLIACIONES DE CRÉDITO		TRANSFERENCIAS DE CRÉDITO		INCORPORAC. REMANENTES DE CRÉDITO	CRÉDITOS XERADOS INGRESOS	BAIXAS POR ANULACIÓN	AJUSTES POR PRORROGA	TOTAL MODIFICACIONES
			SUPLEMENTOS DE CRÉDITO	NEGATIVAS	POSITIVAS	NEGATIVAS					

MODIFICACIONES DE CRÉDITO



**LIQUIDACIÓN DO ORZAMENTO DO ORGANISMO AUTÓNOMO XERENCIA MUNICIPAL DE URBANISMO, EXERCICIO ECONÓMICO 2019**

O orzamento de cada exercicio liquidarase en cuanto á recadación de dereitos e o pagamento de obrigas, ao 31 de decembro do ano natural correspondente, quedando a cargo da Tesourería local os ingresos e pagamentos pendentes, segundo os respectivos recoñecementos. En cumprimento do previsto no artigo 191 do texto refundido da lei Reguladora das Facendas Locais e 89.1 e 92 do Real Decreto 500/1990, de 20 abril, procédese a confeccionar a Liquidación do Orzamento do Organismo Autónomo Administrativo dependente do Concello de Vigo, XERENCIA MUNICIPAL DE URBANISMO, correspondente ao ano 2019.

Normativa

A normativa reguladora da Liquidación dos orzamentos atópase recollida nos seguintes textos legais e regulamentarios:

- Real Decreto Lexislativo 2/2004, de 5 de marzo, polo que se aproba o Texto Refundido da Lei Reguladora das Facendas Locais (TRTRFL).
- Regulamento Orzamentario (R.P.), aprobado polo Real Decreto 500/1990, de 20 de abril (B.O.E. núm. 101, de 27 de abril, corrección de erros no B.O.E. núm. 136, de 7 de xuño de 1990), (arts. 89 a 105).
- Instrución do Modelo Normal de Contabilidade para a Administración Local, aprobada pola Orde do Ministerio de Economía e Facenda 4041/2004, de 23 de novembro, pola que se aproba a Instrución do Modelo Normal de Contabilidade Local.
- Real Decreto 1463/2007, de 2 de novembro, polo que se aproba o regulamento de desenvolvemento da Lei 18/2001 de estabilidade orzamentaria.
- Lei Orgánica 2/2012, de 27 de abril, de Estabilidade Orzamentaria e Sustentabilidade Financeira (LOEOeSF).
- Lei Orgánica 9/2013, de 20 de decembro, de control da débeda comercial no sector público.



Copia do documento - Xerencia de Urbanismo - Vigo	Data impresión: 11/02/2020 11:39	Páxina 83 de 100
EXPEDIENTE 12225_407	CSV: 21EEEF-2AA1E9-EDED4C-QD9H72-1XLM9E-H7	
Pode validar e/ou obter copia electrónica do documento utilizando o código QR da esquerda ou o código de verificación na dirección http://www.vigo.org/csv		

- Lei 51/2002, de 27 de decembro, de reforma de la Lei 39/1988, de 28 de decembro, Reguladora de las Facendas Locais.
- Lei 7/1985, de 2 de abril, Reguladora das Bases de Réxime Local coa modificación introducida pola Lei 57/2003, de 16 de decembro, para a modernización do goberno local.
- Lei 27/2013, de 27 de decembro, de Racionalización e Sustentabilidade da Administración Local (LRSAL)
- Orde de Economía e Facenda 3665/2008, de 3 de decembro, pola que se aproba a estrutura orzamentaria das entidades locais.
- Orde HAP/2105/2012, de 1 de outubro, pola que se desenvolven as obrigas de subministración de información previstas na Lei Orgánica 2/2012, de 27 de abril, de Estabilidade Orzamentaria e Sustentabilidade Financeira.
- Orde HAP/2082/2014, de 7 de novembro, pola que se modifica a Orde HAP/2105/2012, de 1 de outubro, pola que se desenvolven as obrigacións de subministración de información previstas na Lei Orgánica 2/2012, de 27 de abril, de Estabilidade Orzamentaria e Sustentabilidade Financeira.

Liquidación e Resultado Orzamentario

Da normativa reseñada, e máis concretamente, dos artigos 191.1 do Texto Refundido da Lei Reguladora das Facendas Locais, aprobado polo Real Decreto Lexislativo 2/2004, de 5 de marzo, en adiante TRLRFL, e artigo 93.1 do R.P, aprobado polo Real Decreto 500/1990, o orzamento de cada exercicio liquidarase en canto á recadación de dereitos e ao pagamento de obrigas ao 31 de decembro de cada ano, e porá de manifesto:

- Respecto do Estado de Gastos do Orzamento, e para cada aplicación orzamentaria, os créditos iniciais, as súas modificacións e os créditos definitivos, os gastos autorizados e comprometidos, as obrigas recoñecidas e os pagamentos realizados.
- Respecto do Estado de Ingresos do Orzamento, e para cada un dos conceptos, as previsións iniciais, as súas modificacións e as previsións definitivas, os dereitos recoñecidos e anulados así como os recadados netos.
- Respecto das operacións do Orzamento pechado, para os ingresos, as modificacións das previsións, dereitos anulados, dereitos cancelados, recadación e pendente de cobro. En canto ás obrigas, o saldo inicial, as modificacións, pagamentos feitos e obrigas pendentes a 31 de decembro.
- Como consecuencia da liquidación, e de acordo co previsto nos artigos. 191.2 do TRLRFL e 93.2 do R.P, teñen que quedar determinados, polo seu carácter obrigatorio:



Copia do documento - Xerencia de Urbanismo - Vigo	Data impresión: 11/02/2020 11:39	Páxina 84 de 100
EXPEDIENTE 12225_407	CSV: 21EEEF-2AA1E9-EDED4C-QD9H72-1XLM9E-H7	
Pode validar e/ou obter copia electrónica do documento utilizando o código QR da esquerda ou o código de verificación na dirección http://www.vigo.org/csv		

- ✓ Resultado Orzamentario.
- ✓ Remanente de Tesourería.
- ✓ Os Remanentes de crédito
- ✓ Os dereitos pendentes de cobro e as obrigas pendentes de pagamento a 31 de decembro, do orzamento corrente e pechados.

Aos efectos de medir os resultados, tamén se incorporará ao informe, distintos indicadores e magnitudes comparadas, de tal xeito que poda facerse unha comparativa dos estados de execución, pagos, liquidez e demais datos e magnitudes de interese.

O **Resultado Orzamentario** do exercicio (art. 96 R.P. e OMEH 4041/2004.), virá determinado pola diferenza entre:

- Os dereitos orzamentarios liquidados por operacións correntes non financeiras, nos seus valores netos, é dicir, deducidos aqueles que, por calquera motivo, foran anulados; e as obrigas recoñecidas por operacións correntes non financeiras, nos seus valores netos, é dicir, deducidas aquelas que, por calquera motivo, fosen anuladas, conformando estas dúas magnitudes o resultado das operacións correntes. Do mesmo xeito, calcularase o resultado das operacións de capital non financeiras. O resultado será o chamado Resultado Orzamentario do exercicio por Operacións non financeiras (RPENF).
- Calcularase igualmente, o resultado das operacións financeiras pola diferenza entre os valores netos dos dereitos recoñecidos por activos e pasivos financeiros e as obrigas recoñecidas netas.

O resultado anterior, dará lugar ao cálculo do Resultado Orzamentario do exercicio, que deberá ser obxecto de axustes. En execución do previsto no art. 97 R.P, o resultado deberá axustarse por:

- As desviacións de financiamento, derivadas de gastos con financiamento afectado tanto positivas como negativas, e
- Os créditos gastados correspondentes a modificacións orzamentarias que sexan financiadas con Remanente Líquido de Tesourería para gastos xerais.

As operacións de liquidación do Orzamento, documentadas no modelo de Estado de Liquidación do Orzamento, reflectirá, respecto ao Orzamento de Gastos, os correspondentes "remanentes de crédito", constituídos polos saldos de créditos definitivos non afectados ao cumprimento de obrigas recoñecidas (artigo 175 do TRLRFL, e artigo 98 R.P), e porá de manifesto os créditos orzamentarios, os comprometidos, as obrigas recoñecidas, os pagos e as obrigas pendentes de pagamento a fin de exercicio.



Copia do documento - Xerencia de Urbanismo - Vigo	Data impresión: 11/02/2020 11:39	Páxina 85 de 100
EXPEDIENTE 12225_407	CSV: 21EEEF-2AA1E9-EDED4C-QD9H72-1XLM9E-H7	
Pode validar e/ou obter copia electrónica do documento utilizando o código QR da esquerda ou o código de verificación na dirección http://www.vigo.org/csv		

Remanente de Tesourería

O Remanente de Tesourería regulado polo artigo 191.2 do TRLRFL, artigos 101 a 104 do R.P. e Regras 81 a 86 da Orde de EHA 4041/20014, pola que se aproba a Instrución do Modelo Normal de Contabilidade Local, calcularase segundo os seguintes compoñentes da contabilidade xeral:

Fondos líquidos de Tesourería a fin de exercicio.

- Saldos das contas que integran o subgrupo 57, Regra 84 da IMNCL (contas 570, 571, 573, 574.1, 575.1, 575.9, 577 e 578).

Dereitos pendentes de cobro en fin de exercicio, Regra 85 da Instrución do Modelo Normal de Contabilidade Local:

- De Orzamento Corrente, conformados polos saldos das divisionarias da conta 430.
- De Orzamento Pechados, conformados polos saldos das divisionarias da conta 431.
- De dereitos pendentes de saldos de debedores non orzamentarios, conformados polas seguintes contas: 260, Fianzas constituídas a longo prazo, 265, Depósitos constituídos a longo prazo, 440, Debedores por IVA repercutido, 442, debedores por servizos de recadación, 449, Outros debedores non orzamentarios, 470, 471, correspondentes a saldos debedores con Administracións Públicas, 472, Facenda Pública por IVA soportado, 565, 566, Fianzas e Depósitos constituídos a curto prazo saldo debedor e saldo debedor da conta 456.

minorados con:

- Ingresos pendentes de aplicación: conta 554 e 559, tendo en conta as súas divisionarias.
Obrigas pendentes de pagamento en fin de exercicio, Regra 86 da Instrución do Modelo Normal de Contabilidade Local.
- Pendentes de pagamento de exercicio corrente, conta 400.
- Pendentes de pagamento de exercicios anteriores, conta 401.
- De saldos de contas de acredores non orzamentarios: conta 180, 185, Fianzas e Depósitos recibidos a longo prazo, conta 410, acredores por IVA soportado, 414, Entes públicos acredores por recadación de recursos, a divisionaria da 416, polas ordes de pagamento non orzamentarias que están pendentes de pagamento, 419, Outros acredores non orzamentarios, 453, Entes Públicos por ingresos pendentes de liquidar, 456, Entes Públicos c/c en efectivo, 475, 476, saldos acredores de Administracións Públicas, 477, Facenda Pública IVA repercutido, 502, 507, 522 e 525 por empréstitos e Operacións de Tesourería, 560, 561, Fianzas e Depósitos recibidos a curto prazo.



Copia do documento - Xerencia de Urbanismo - Vigo	Data impresión: 11/02/2020 11:39	Páxina 86 de 100
EXPEDIENTE 12225_407	CSV: 21EEEF-2AA1E9-EDED4C-QD9H72-1XLM9E-H7	
Pode validar e/ou obter copia electrónica do documento utilizando o código QR da esquerda ou o código de verificación na dirección http://www.vigo.org/csv		

minorados con:

➤ Saldo da conta 555 e 558.1, Pagamentos pendentes de aplicación e provisións para anticipos de caixa fixa pendentes de xustificación.

O Remanente de Tesourería total conformado polos fondos líquidos máis os dereitos pendentes de cobro menos as obrigas pendentes de pagamento, será axustado por:

- Dereitos de difícil ou imposible recadación, segundo os criterios que a este respecto fixe a propia entidade, de acordo co establecido no artigo 191.2 do TRLRFL e 103 do R.P., así como nas Bases de Execución do Orzamento.
- Polo exceso de financiamento afectado.

O Remanente de Tesourería, unha vez así calculado, se resultase cun saldo "positivo", conforma un remanente para gastos xerais, constituíndo un recurso para financiar modificacións de crédito no orzamento do exercicio seguinte (artigos 177.4 e 182 do TRLRFL, e artigos. 36, 48 e 104.2 do RP), sempre dentro dos límites que establece o artigo 12 da LOEOeSF en canto ao cumprimento da Regra de Gasto e do Teito de Gasto.

No caso de liquidación do orzamento con Remanente de Tesourería "negativo", o Pleno da Corporación procederá, na primeira sesión que celebre con posterioridade á aprobación da liquidación orzamentaria, á redución de gastos no Orzamento por unha contía igual ao déficit producido, e de non ser posible a redución do gasto, poderá concertar unha operación de crédito (nos termos e co quórum requirido polo artigo 177.5 do TRLRFL en relación co artigo 47.2 da Lei 7/1985, de 2 de abril, Reguladora das Bases do Réxime Local LBRL, polo importe do Remanente de Tesourería negativo.

Incorpóranse de seguido os estados de execución dos orzamentos aos efectos de facer a avaliación sobre os mesmos.

Estado de gastos

Capítulos	Estado de gastos do orzamento da Xerencia Municipal de Urbanismo						
	Iniciais	Modificacións	Definitivos	Obrigas R. Netas	% S/ definitivos	Pagos	% S/ Obrigas



Copia do documento - Xerencia de Urbanismo - Vigo	Data impresión: 11/02/2020 11:39	Páxina 87 de 100
EXPEDIENTE 12225_407	CSV: 21EEEF-2AA1E9-EDED4C-QD9H72-1XLM9E-H7	
Pode validar e/ou obter copia electrónica do documento utilizando o código QR da esquerda ou o código de verificación na dirección http://www.vigo.org/csv		

I	4.066.948,00	,00	4.066.948,00	3.684.194,24	90,59%	3.684.194,24	100,00%	,00
II	1.891.506,45	581.443,60	2.472.950,05	1.413.529,47	57,15%	1.310.365,25	92,70%	103.164,22
IV	1.368.856,73	,00	1.368.856,73	1.368.856,73	100,00%	1.368.856,73	100,00%	,00
VI	326.768,82	2.541.164,19	2.867.933,01	599.833,34	20,91%	581.858,02	97,00%	17.975,32
VII	50.000,00	4.663.247,05	4.713.247,05	217.262,71	4,61%	186.262,71	85,73%	31.000,00
VIII	25.000,00	,00	25.000,00	15.000,00	60,00%	12.000,00	80,00%	3.000,00
TOTAL	7.729.080,00	7.785.854,84	15.514.934,84	7.298.676,49	47,04%	7.143.536,95	97,87%	155.139,54

Estado de Ingresos

Capítulos	Estado de ingresos do orzamento da Xerencia Municipal de Urbanismo							
	Iniciais	Modificacións	Definitivos	Dereitos R. Netos	% S/ definitivos	Recadación	% S/ D.R.Netos	DR. Pendentes
III	1.345.100,00	,00	1.345.100,00	1.388.415,64	103,22%	1.338.815,64	96,43%	49.600,00
IV	6.348.980,00	286.418,60	6.635.398,60	6.635.398,60	100,00%	6.429.698,60	96,89%	205.700,00
V	10.000,00	35.000,00	45.000,00	35.200,02	78,22%	35.200,02	100,00%	,00
VI	,00	,00	,00	,00	0,00%	,00	0,00%	0,00
VII	,00	1.109.650,40	1.109.650,40	1.172.266,31	105,64%	1.172.266,31	100,00%	,00
VIII	25.000,00	6.354.785,84	6.379.785,84	12.000,00	48,00%	2.125,00	17,71%	9.875,00
TOTAL	7.729.080,00	7.785.854,84	15.514.934,84	9.243.280,57	100,91%	8.978.105,57	97,13%	265.175,00

Os valores que se amosan nos estados liquidatorios, teñen incorporadas as porcentaxes de execución. No estado de gastos, as obrigas recoñecidas, os pagamentos e as obrigas pendentes de pagamento ao peche. No estado de ingresos, os recoñecementos de dereitos, a recadación neta e os ingresos pendentes de cobro ou de aplicación. Neste último caso, non se aplicaron á tesourería os dereitos recoñecidos que financiarán a incorporación de remanentes.

Estado de gastos

Na análise dos estados de execución, pódese dicir, que a principal razón da baixa porcentaxe de recoñecemento de obrigas, 47,04 por 100, radica en gran



medida na inclusión no capítulo VII das partidas de subvencións para rehabilitación de vivendas como consecuencia das aportacións feitas por outras administracións para ese fin. Ditos créditos deberán ser obxecto de incorporación de remanentes por ter un financiamento afectado.

Das obrigas recoñecidas (7.298.676,49 euros) foron pagadas un 97,87 por 100, porcentaxe moi similar, lixeiramente inferior á do exercicio 2018.

Os indicadores de execución máis baixos en relación co crédito definitivo corresponden aos capítulos VI e VII. O capítulo I, tivo unha execución do 90,59 por 100, porcentaxe alto se se ten en conta que hai varias vacantes sen cubrir. En canto ao capítulo II, a súa execución foi dun 57,15 por 100, practicamente idéntica á do exercicio anterior.

Estado de ingresos

Os niveis de execución dos estados de ingresos son claramente superiores aos do exercicio anterior. A principal causa é que no exercicio 2019 axustáronse as previsións do capítulo III á vista dos datos de execución do exercicio anterior. Acadouse unha execución dos dereitos recoñecidos en relación coas previsións definitivas do 100,91% por 100 fronte ao 78,26 por 100 do ano 2018. Polo que respecta á recadación, supuxo o 97,13 por cento fronte ao 97,49 por 100 do ano 2018. No indicador non se está a tomar en consideración o financiamento con remanentes.

Das previsións feitas de ingresos propios do Organismo, previstos no capítulo III do estado de ingresos, recoñecéronse dereitos por un 103,22 por 100 sobre as previsións definitivas, fronte ao 94,99 por 100 do ano 2018. Como se dixo, neste exercicio realizouse un incremento nas previsións de ingresos propios, en resposta aos indicadores de execución do exercicio anterior. A recadación deste capítulo tivo unha porcentaxe alta, representou un 96,43 por 100 sobre os dereitos recoñecidos.

O nivel de execución do estado de gastos, xunto coa coherencia entre o previsto e o recoñecido, ten uns efectos positivos na liquidación dos estados orzamentarios, xerando un Remanente de tesourería positivo.

A dependencia da Entidade Matriz, aumenta respecto do exercicio anterior. Hai que ter en conta que unha parte do estado de gastos da Xerencia de Urbanismo pasa ao Concello pola transferencia de persoal.

Xerencia M. Urbanismo

% de dependencia da Entidade Matriz (IV e VII/ DRN) período



Copia do documento - Xerencia de Urbanismo - Vigo

Data impresión: 11/02/2020 11:39

Páxina 89 de 100

EXPEDIENTE 12225_407

CSV: 21EEEF-2AA1E9-EDED4C-QD9H72-1XLM9E-H7

Pode validar e/ou obter copia electrónica do documento utilizando o código QR da esquerda ou o código de verificación na dirección <http://www.vigo.org/csv>

	2014	2015	2016	2017	2018	2019
	80,67	54,14	76,8	54,09	41,64	64,26

Cálculo do Resultado Orzamentario e estado do mesmo.

Hai axustes no cálculo desta magnitude, xa que se executaron gastos con financiamento afectado, polo que hai desviacións negativas e positivas.

O resultado en termos de gastos e dereitos liquidados por operacións correntes non financeiras, sen axuste é de 1.944.604,08 euros.

O saldo do resultado orzamentario axustado, é positivo en 1.061.368,04 euros.

Os proxectos que son obxecto dos axustes, figuran no estado de desviacións de financiamento afectado, estado MEM 2041_04, que resumido ten as seguintes desviacións:

Desviacións proxectos con financiamento afectado			
Desviacións do Exercicio		Desviacións Acumuladas	
Positivas	Negativas	Positivas	Negativas
1.377.848,68	494.612,64	5.475.898,97	,00

Resultado Orzamentario	Organismo Autónomo Xerencia Municipal de Urbanismo		
	Dereitos Recoñecidos Netos	Obrigas Recoñecidas Netas	Axustes
			Resultado Orzamentario



a) Operacións correntes	8.059.014,26	6.466.580,44	1.592.433,82
b) Transaccións de capitais	1.172.266,31	817.096,05	355.170,26
c) Activos Financeiros	12.000,00	15.000,00	-3.000,00
d) Pasivos Financeiros	0,00	0,00	0,00
1. RESULTADO ORZAMENTARIO DO EXERCICIO	9.243.280,57	7.298.676,49	1.944.604,08
Axustes			
3. Créditos gastados financiados con RTGX		0,00	
4. Desviacións de financiamento negativas do exercicio		494.612,64	
5. Desviacións de financiamento positivas do exercicio		1.377.848,68	
RESULTADO ORZAMENTARIO AXUSTADO			1.061.368,04

Unha vez feitos os axustes tanto polas desviacións positivas como negativas do exercicio, o resultado é de 1.061.368,04 euros positivos, fronte aos 985.167,38 euros positivos do ano 2018. En todo caso, é necesario continuar coa planificación na execución do gasto, de tal xeito que se vaia executando o estado de gastos en función da recadación e cumprimento das previsións de ingresos.

Por sétimo ano consecutivo, o resultado orzamentario é positivo, como consecuencia dunha orzamentación, en canto as previsións de ingresos, máis acorde coa conxuntura económica, xerando unha situación de mellora na tesourería. Hai que destacar que se superaron as previsións dos conceptos 32100 e 32200.

Cálculo do Remanente de Tesourería.

O Remanente de Tesourería total, calculado de acordo ao previsto nas Regras 81 a 87 da IMNCL, ten un resultado positivo de 14.751.007,30 euros, moi superior ao resultado do exercicio 2018.

Estado de Remanente de Tesourería



Copia do documento - Xerencia de Urbanismo - Vigo	Data impresión: 11/02/2020 11:39	Páxina 91 de 100
EXPEDIENTE 12225_407	CSV: 21EEEF-2AA1E9-EDED4C-QD9H72-1XLM9E-H7	
Pode validar e/ou obter copia electrónica do documento utilizando o código QR da esquerda ou o código de verificación na dirección http://www.vigo.org/csv		

Compoñentes	Ano 2019	
1. (+) Fondos Líquidos	13.615.224,57	13.615.224,57
2. (+) Dereitos pendentes de cobro		2.049.458,18
(+) Do Orzamento Corrente	265.175,00	
(+) De Orzamentos Pechados	1.756.882,67	
(+) De Operacións non Orzamentarias	27.400,51	
3. (-) Obrigas pendentes de Pagamento		756.823,43
(+) Do Orzamento Corrente	155.139,54	
(+) De Orzamentos Pechados	358,72	
(+) De Operacións non Orzamentarias	601.325,17	
4.(+) Partidas pendentes de aplicación		-156.852,02
(-) Cobros realizados pendentes de aplicación definitivas	156.852,02	
(+) Pagos realizados pendentes de aplicación definitiva	0,00	
I Remanente de Tesourería Total (1 + 2 + 3)		14.751.007,30
II Saldos de dubidoso cobro		1.685.650,09
III Excesos de financiamento afectado		5.475.898,97
IV Remanente de Tesourería para Gastos Xerais (I-II-III)		7.589.458,24

Existen saldos pendentes de cobro de exercicios pechados por unha contía de 1.756.882,67 euros, cunha recadación no exercicio do 12,90 por 100, 260.271,04 euros. Dos saldos pendentes de cobro, 1.482.949,56 euros, corresponden ao capítulo III do estado de ingresos. A dotación para saldos de dubidoso cobro que se está a facer pola contía de 1.685.650,09 euros, representa un 95,94 por 100 do total, e realizouse segundo o criterio xeral previsto nas bases de Execución do orzamento para a dotación de saldos de dubidoso cobro.

Dotación a saldos de dubidoso cobro

ANOS	COEFICIENTES	CAPÍTULOS
------	--------------	-----------



1	0,80	I,II,III e V
2	0,85	I,II,III e V
3	0,90	I,II,III e V
4	0,95	Todos
5 ou máis	1,00	Todos

Dereitos e obrigas orzamentarias pendentes de cobro e de pagamento de exercicio corrente e de exercicios pechados ao peche do exercicio

Capítulo orzamentario	Exercicio corrente		Exercicios pechados	
	Dereitos pendentes	Obrigas pendentes	Dereitos pendentes	Obrigas pendentes
I	,00	,00		,00
II	,00	103.164,22		,00
III	49.600,00	,00	1.482.949,56	,00
IV	205.700,00	,00	20.138,38	,00
VI	,00	17.975,32		,00
VII	,00	31.000,00	249.944,73	,00
VIII	9.875,00	3.000,00	3.850,00	,00
Total	265.175,00	155.139,54	1.756.882,67	,00

Estado de saldos non orzamentarios que conforman o Remanente Líquido de Tesourería

Saldos non orzamentarios			
Debedores	Acredores	Ingresos pendentes aplicación	Pagos pendentes de aplicación



27.400,51	601.325,17	156.852,02	,00
-----------	------------	------------	-----

Os saldos debedores correspóndense coa conta de anticipos e préstamos concedidos.

Os saldos acredores, atópanse basicamente nas contas coa Facenda Pública, Fianzas e depósitos, Tesourería da Seguridade Social, e outros acredores non orzamentarios.

Figuran cobros pendentes de aplicación definitiva por importe de 156.852,02 euros. 83.998,76 euros son ingresos procedentes dos alugueres de vivendas municipais. A conta 55437, cobros pendentes de aplicación, presenta un saldo de 72.853,26 euros.

O importe dos cobros realizados pendentes de aplicación definitiva ten influencia sobre o Remanente de Tesourería, que nun principio se ve rebaixado por ese importe.

Tesourería

O saldo líquido da tesourería ao peche do ano 2019, acadou un importe de 13.615.224,57 euros, superior á liquidez ao peche do ano 2018 en 2.113.041,97 euros.

Hai, sen lugar a dúbidas, unha consolidación da mellora na situación financeira do Organismo Autónomo, que ten o seu fundamento na adecuación do estado de ingresos a conxuntura económica, e dicir, unhas previsións máis realistas e unha adecuación á execución dos gastos.


Aforro neto

A fórmula de cálculo desta magnitude é a prevista no artigo 53.1 do TRLRFL.

Aforro neto = \sum Dchos. Rec.netos, capítulos I a V de ingresos - \sum [(Obl.recon.netas-Obr.Rec.RTGX) + anualidade teórica de amortización III,IX] (\pm) axustes

"A diferenza entre os dereitos liquidados polos capítulos un a cinco, ambos inclusive, do estado de ingresos, e das obrigas recoñecidas polos capítulos un, dous e catro do estado de gastos, deducidas aquelas que están financiadas con Remanente Líquido de Tesourería, minorada no importe dunha anualidade teórica de amortización da operación de endebedamento proxectada e de cada un dos préstamos e empréstitos propios e avalados a terceiros pendentes de reembolso... a anualidade teórica de amortización..., determinarase en todo caso, en términos constantes..."

Ademais, aos efectos do seu cálculo, deducirase dos ingresos correntes non financeiros, aqueles que están afectados a operacións de capital, entre outros as contribucións especiais asociadas a investimentos, os ingresos de aproveitamentos urbanísticos, os ingresos e Patrimonio Municipal do Chan afectados a

	Copia do documento - Xerencia de Urbanismo - Vigo	Data impresión: 11/02/2020 11:39	Páxina 94 de 100
	EXPEDIENTE 12225_407	CSV: 21EEEF-2AA1E9-EDED4C-QD9H72-1XLM9E-H7	
	Pode validar e/ou obter copia electrónica do documento utilizando o código QR da esquerda ou o código de verificación na dirección http://www.vigo.org/csv		

investimentos. Igualmente, deberanse deducir aqueles outros que non teñan o carácter de estables ou permanentes.

Capítulo	Organismo Autónomo Xerencia Municipal de Urbanismo			
	Dereitos Recoñecidos netos	Obrigas Recoñecidas netas	Axustes	Aforro
I		-3.684.194,24		
II		-1.413.529,47		
III	1.388.415,64			
IV	6.635.398,60	-1.368.856,73		
V	35.200,02			
Aforro sen axustes	8.059.014,26	-6.466.580,44		1.592.433,82
(-) Aproveitamentos Urbanísticos contab. No concepto 397			,00	
(-) Contribucións especiais			,00	
Axustes			,00	
Aforro Bruto				1.592.433,82
(+) Obrigas financiadas con Remanente de Tesourería para Gastos Xerais			,00	
Aforro Neto				1.592.433,82

Unha vez feitos os axustes correspondentes, resulta un aforro neto de 1.592.433,82 euros, superior ao aforro neto do ano 2018 de 1.054.198,61 euros.

O cálculo da anualidade teórica de cada unha das operacións de préstamo ou endebedamento, en termos constantes, non procede, xa que o Organismo Autónomo non ten concertada operación algunha de endebedamento.

Non se financiaron obrigas con Remanente de Tesourería para Gastos Xerais, polo que non corresponde facer o axuste. Non foi contabilizado ingreso algún no concepto 397. Non hai rexistro algún por ingresos derivados da imposición de contribucións especiais.

En todo caso, tendo en conta que este Organismo Autónomo non concerta operacións de débeda, que a Entidade Matriz é quen ten que dar conta dun aforro neto positivo nos termos do perímetro de consolidación, o dato de aforro neto dos OO.AA, non ten máis repercusión, tendo a súa explicación nuns maiores ingresos que no ano precedente.



Nivelación Orzamentaria Interna

- Ingresos ordinarios: Capítulos III, IV e V (Taxas e outros ingresos ,Transferencias correntes e Ingresos Patrimoniais).
- Gastos ordinarios: Capítulos I (Gastos de Persoal), II (Gastos en bens correntes e servizos) e IV (Transferencias correntes).

A comparación de ingresos e gastos "ordinarios", que se diferencia da clasificación orzamentaria de "correntes", pola exclusión das contribucións especiais (recurso extraordinario afecto a gastos de investimento) e a inclusión das amortizacións financeiras (por ser gasto ordinario), permite deducir se existe aforro, ou diferenza positiva entre recursos e gastos "permanentes", o que, indirectamente, reflicta se se cumpre "a afectación legal de recursos a gastos de investimento", cuxa comprobación derívase da confrontación dos ingresos e os gastos "extraordinarios" que se diferencian dos de "capital" da clasificación orzamentaria, pola inclusión e exclusión recíprocas sinaladas anteriormente, como se dixo, ao non existir ingresos de contribucións especiais nin amortización de endebedamento, a nivelación interna, o aforro neto legal e o aforro económico son iguais, sen prexuízo dos axustes que en cada caso procedan.

Estabilidade Orzamentaria

O Real Decreto 1463/2007, de 2 de novembro, polo que se aproba o regulamento de desenvolvemento da Lei 18/2001 de estabilidade orzamentaria, o artigo 16 da precitada norma, impón á Intervención Local a obriga de elevar ao Pleno un informe sobre o cumprimento do obxectivo de estabilidade orzamentaria. Este informe terá carácter independente e incorporarse ao emitido de acordo ao previsto no artigo 191.3 do texto refundido da Lei reguladora das Facendas Locais. O artigo 11 da Lei 2/2012, de 27 de abril, de Estabilidade Orzamentaria e Sustentabilidade Financeira, establece a obriga de que a aprobación, execución e demais actuacións que afecten aos gastos e ingresos das administracións públicas, quedarán sometidas ao principio de estabilidade orzamentaria.

Cálculo da Regra de Gasto

A regra de gasto á que fai referencia o artigo 12 da Lei Orgánica 2/2012, de 27 de abril, LOEOeSF, establece que a variación do gasto computable da Administración Central, as Comunidade Autónoma e das Corporacións Locais, non poderá superar a taxa de referencia de crecemento do PIB de medio prazo da economía española.

A regra de gasto debe cumprirse para o gasto da Corporación Local unha vez consolidadas e eliminadas as transferencias dadas entre as unidades que integran a Coporación Local e que se inclúen no artigo 2.1 da Lei 2/2012, polo que se remite á análise que se realice no expediente de liquidación do Orzamento



Copia do documento - Xerencia de Urbanismo - Vigo	Data impresión: 11/02/2020 11:39	Páxina 96 de 100
EXPEDIENTE 12225_407	CSV: 21EEEF-2AA1E9-EDED4C-QD9H72-1XLM9E-H7	
Pode validar e/ou obter copia electrónica do documento utilizando o código QR da esquerda ou o código de verificación na dirección http://www.vigo.org/csv		

Remanentes de Crédito

Remanentes Comprometidas		Remanentes non comprometidas	
Incorporables	Non Incorporables	Incorporables	Non Incorporables
153.704,39	,00	8.062.553,96	,00

Os remanentes de crédito nos casos en que sexa posible, serán obxecto da tramitación dun expediente de modificación orzamentaria, no que se incorporarán, salvo renuncia expresa, todos aqueles gastos asociados a proxectos que teñan financiamento afectado, así como aqueles outros, que con independencia do seu financiamento, estean comprometidos, sempre e cando non fosen incorporados xa no ano precedente e non teñan financiamento afectada.

O saldo dos remanentes de crédito que xorden da liquidación do orzamento que non teñen financiamento afectado, non serán incorporados ao orzamento do ano 2020 por distintas causas: en primeiro lugar por non cumprirse a condición de estar comprometidos e por non estar en algunha das excepcións previstas no artigo 182 do TRLRFL, en segundo lugar, por non dar cumprimento a regra de gasto.

Unha das excepcións previstas é a existencia de financiamento afectada asociada a algún dos saldos que conforma os remanentes. Do remanente de tesourería, ponse de evidencia un exceso de financiamento por unha contía de 5.475.898,97 euros, que deberá ser obxecto dunha modificación orzamentaria para a súa incorporación como remanentes con financiamento afectado. A execución destes gastos, non terán a condición de computables aos efectos da regra de teito de gasto, por tratarse de financiamento doutras administracións públicas coa condición de recursos afectados aos devanditos proxectos.

Así mesmo, os gastos que figuran no capítulo VII, teñen ademais a condición de gastos comprometidos, polo tanto, están a cumprir dúas condicións, estar na excepción prevista no artigo 182 do TRLRFL e ademais, ter a cualificación de financiamento afectado.

Modificacións Orzamentarias

Institución	Créditos Extraordinarios	Suplementos de Crédito	Ampliacións de Crédito	Transferencias		Incorporacións Remanentes	Xeracións de créditos	Baixas por anulación	Total
				Positivas	Negativas				



Xerencia urbanismo	1.678.869,37	,00	,00	108.290,83	108.290,83	4.675.916,47	1.510.549,40	79.480,40	7.785.854,84
--------------------	--------------	-----	-----	------------	------------	--------------	--------------	-----------	--------------

As modificacións orzamentarias, correspóndense coa incorporación de remanentes por proxectos que teñen o financiamento afectado e coas xeracións de crédito por alugueres de vivendas e polas subvencións de capital recibidas da Administración central e Autonómica para o fomento do Plan de vivenda. O crédito extraordinario habilitouse para devolver o importe da venda de parcela do Gorxal por sentenza xudicial, aboar as diferencias de valoración fixadas polo Xurado de Expropiacións de Galicia no expediente expropiatorio da Cidade da Xustiza, e financiar expropiacións e outros investimentos en bens de uso público.

Indicadores máis relevantes

Os indicadores conforman ferramentas para medir e comparar resultados. Neste caso, tan só serán obxecto de medición, xa que a comparación farase cando se elabore a memoria da Conta Xeral.

Medida	Valor
Liquidez (tesourería/ acredores orzamentarios e non orzamentarios)	17,99 veces
Execución do estado de gastos (Créditos definitivos/obrigas R. netas)	47,04%
Realización de pagamentos (Pagamentos netos/ obrigas R. netas)	97,87%
Período medio de pagamento (Obrigas pendentes pagamento/ obrigas R. Netas) x 365 días	7,76 días
Execución do estado de ingresos (previsións definitivas/dereitos R. netos), excluindo financiamento de remanentes	100,91%
Realización de cobros (Recadación neta/dereitos R. netos)	97,13%
Realización de pagamentos de exercicios pechados (pagamentos realizados/Saldo inicial + modificacións)	98,76%
Realización de recadación de pechados (cobros realizados/Saldo inicial + modificacións)	12,90%
Grado de dependencia (DR netos IV, VII /Gasto total)	81,38%
Grado de cobertura (Dereitos R. Netos Correntes/Obrigas R. Netas correntes)	124,08%
Autonomía (I,II,III,V,VI e VIII/DRNT)	15,53%
Autonomía fiscal (I,II,III/DRNT)	15,02%

Os indicadores en xeral, mantense en niveis similares aos do exercicio anterior, sufrindo lixeiras variacións en aspectos concretos.



Copia do documento - Xerencia de Urbanismo - Vigo	Data impresión: 11/02/2020 11:39	Páxina 98 de 100
EXPEDIENTE 12225_407	CSV: 21EEEF-2AA1E9-EDED4C-QD9H72-1XLM9E-H7	
Pode validar e/ou obter copia electrónica do documento utilizando o código QR da esquerda ou o código de verificación na dirección http://www.vigo.org/csv		

O grado de dependencia foi maior que no ano 2018.

O período medio de pagamento, segue cumprindo co regulamentado na Lei 15/2010 e co previsto no Texto Refundido da Lei de Contratos do Sector Público, así como o regulamentado no Real Decreto 635/2014. En relación co PMP económico, os prazos de pago, son moi baixos, estase a recibir as facturas, fiscalizalas, contabilizalas e facer o pago en prazos que oscilan entre 7 e 8 días.

As principais magnitudes de interese presentan un saldo positivo, polo que o ano 2020, seguirase cun control estrito sobre a evolución dos estados orzamentarios.

A liquidez é suficiente para facer fronte a todas obrigas, tanto orzamentarias como non orzamentarias, en 17,99 veces, similar a medida do ano anterior.

En canto a recadación de exercicios pechados, aumentouse sensiblemente respecto do exercicio 2018.

Os saldos de pechados, sobre todo os do capítulo III pola súa importancia, e os do VII, pola necesidade de verificar a súa cobrabilidade, deberán ser obxecto dun seguimento constante, de tal xeito que se vaian tramitando os expedientes de anulación na medida en que se teña o coñecemento de que o saldo non é realizable.

Conclusión

Á vista dos resultados das magnitudes e dos indicadores máis relevantes, hai unha estabilidade-normalidade en relación co ano anterior.

As magnitudes do Remanente de Tesourería, Resultado orzamentario e Aforro Neto son todas positivas.

En canto a dependencia da entidade matriz, experimentou un incremento respecto do exercicio anterior, aumentando sensiblemente a dependencia do Concello. Debe terse en conta que hai unha parte do estado de gastos do Organismo Autónomo que pasa ao Concello pola transferencia de persoal.

Tramitación.

As Entidades Locais, no caso que nos ocupa, o Organismo Autónomo, deberán confeccionar a liquidación do seu orzamento antes do día primeiro de marzo do exercicio seguinte ao que se liquida (Art. 191.3 TRLRHL).

En canto á tramitación, a aprobación da liquidación do Orzamento do Organismo Autónomo, previo informe da Intervención Xeral ou Intervención Delegada, a proposta do Sr. Presidente, será remitida a Entidade Local para súa aprobación polo Presidente da Corporación (artigos 192.2 TRLRHL e 90.1 do R.P.).


Da liquidación do Orzamento, unha vez aprobada, darase conta ao Pleno da Corporación na primeira sesión que se celebre (artigo 193.4 TRLRFL e artigo 90.2 R.P.).



Copia do documento - Xerencia de Urbanismo - Vigo	Data impresión: 11/02/2020 11:39	Páxina 99 de 100
EXPEDIENTE 12225_407	CSV: 21EEEF-2AA1E9-EDED4C-QD9H72-1XLM9E-H7	
Pode validar e/ou obter copia electrónica do documento utilizando o código QR da esquerda ou o código de verificación na dirección http://www.vigo.org/csv		

Remítanse copias das Liquidacións dos Orzamentos á Comunidade Autónoma e á Delegación Provincial do Ministerio de Facenda e Administracións Públicas antes de rematar o próximo mes de marzo (artigo 193.5 TRLRHL. e 91 do R.P.). A remisión ao MINHAP, farase segundo o previsto na Orde 2105/2012 e Orde HAP/2082/2014, de 7 de novembro, pola que se modifica a Orde HAP/2105/2012, de 1 de outubro.

En Vigo, a data da sinatura electrónica
Alberto Escariz Couso, Interventor Xeral

	Copia do documento - Xerencia de Urbanismo - Vigo	Data impresión: 11/02/2020 11:39	Páxina 100 de 100
	EXPEDIENTE 12225_407	CSV: 21EEEF-2AA1E9-EDED4C-QD9H72-1XLM9E-H7	
	Pode validar e/ou obter copia electrónica do documento utilizando o código QR da esquerda ou o código de verificación na dirección http://www.vigo.org/csv		